

**BUSINESS
FINLAND**

**BUSINESS FINLAND
TUTKIMUS-, KEHITYS- JA
INNOVAATIOTOIMINTA 2017**

Innovaatiotoiminta on kestävä talouskasvun tärkein lähde

”

Talous kasvaa ideoista eli tuotteista ja tuotantotavoista, koulutuksesta ja kiinteästä pääomasta eli koneista, laitteista ja rakenteista. Vuoden 1860 jälkeen kasvusta 2/3 on syntynyt ideoista ja 1/3 koulutuksesta. Kiinteän pääoman osuus on ollut vähäinen.

Professori Matti Pohjola,
Aalto Yliopisto

Koulutus

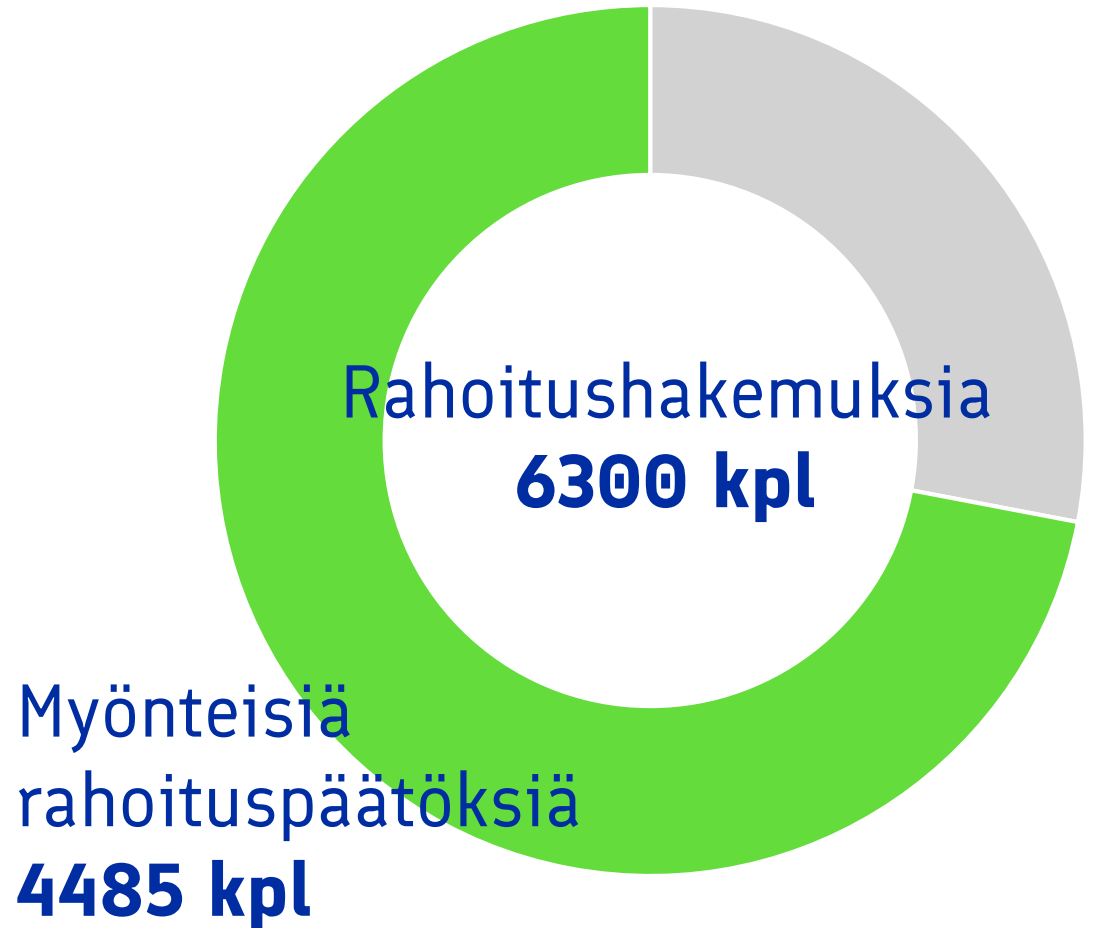
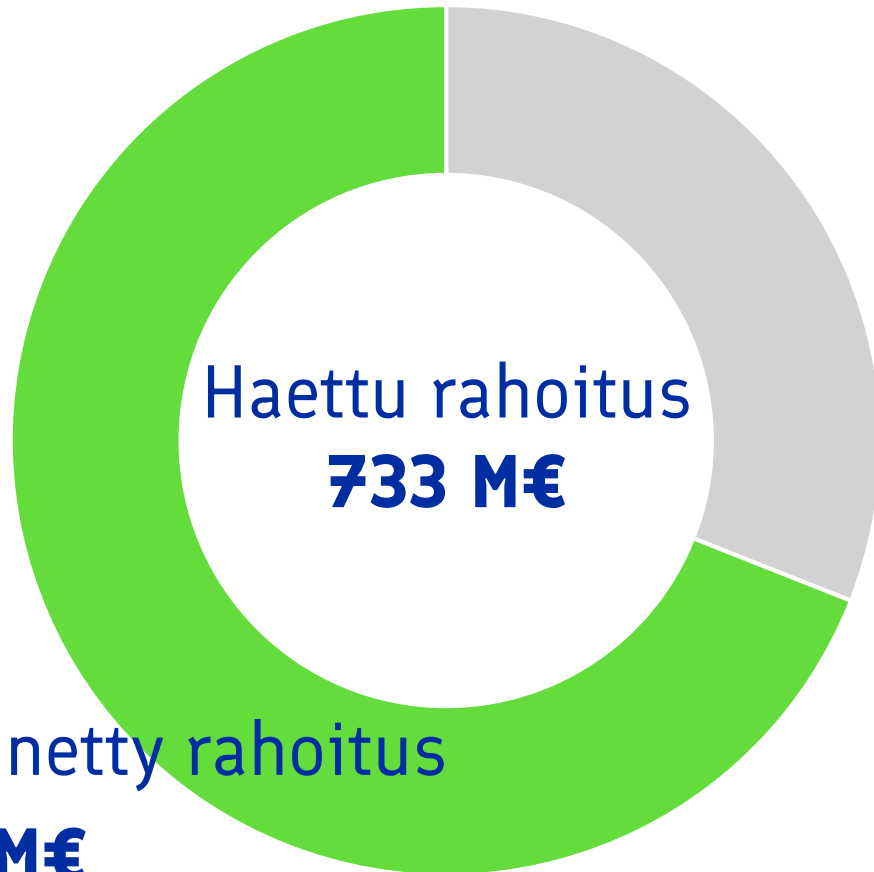
Uudet innovaatiot
ideat ja teknologiat

”

Innovatiivinen kasvu on Suomen
ainoa mahdollisuus.

Tutkimusjohtaja Petri Rouvinen,
ETLA

Innovaatorahoituksen volyymi 2017



Suurin osa rahoituksesta pk-yrityksille



- Myönnetty rahoitus yhteensä **510 M€**
- Rahoituksesta yrityksille **398 M€** ja tutkimukselle **112 M€**
- Yritysrahoituksesta pienille ja keskisuurille yrityksille **292 M€**
- Rahoituksesta startup-yrityksille **142 M€**
- Uusia yritysrahoitusasiakkaita **2304**, joista uusia innovaatorahoituksen asiakkaita **763 kpl**

Mitä rahoituksella saadaan aikaan?

Kasvuohjelmissa oli mukana yli **1400** yritystä vuonna 2017

CASE FOOD FROM FINLAND

2000 uutta bisneskontaktoa suomalaisille yrityksille

Tarjolla **184** alan myyntiliidiä ja liiketoimintamahdollisuutta

Olemme rahoittaneet

62 %

suomalaisista yleisesti tunnistetuista innovaatioista

Business Finland (Finpro) neuvoi noin **3000** kansainvälistymispolulla olevaa pk-yritystä

2017 päättyneissä projekteissa syntyi

2746 kpl uutta tuotetta, palvelua, innovaatiota

1043 kpl patenttia tai patenttihakemusta

881 kpl opinnäytetyötä

Kasvua ja työpaikkoja

- Pk-yritysten liikevaihto kasvoi **35 %**
- Pk-yritysten vienti kasvoi **35 %**
- Yritykset odottavat 2017 projekteista **10 mrd€ liikevaihtoa** ja **8 mrd€ vientiä**
- Biotalous ja Cleantech - alueen yritykset tavoittelevat projektiansa synnyttävän **12 000 uutta työpaikkaa**

Menestystekijät kasvussa

- 1** | Kasvuhakuisuus ja kansainvälistymishalukkuus
- 2** | Asiakaskeskeisyys
- 3** | Ratkaisun/tuotteen/palvelun skaalautuvuus ja monistettavuus
- 4** | Tiimin monipuolinen osaaminen
- 5** | Vahva myyntiosaaminen

Mitkä ovat startupien kasvun esteet?

Suomalaisten startup-yritysten kolme suurinta kasvun estettä

1. Rahoituksen puute, 48 %
2. Haastava kilpailuympäristö, 29 %
3. Asiantuntevien työntekijöiden löytäminen, 29 %



Asiakkaamme menestyvät

Deloitte

2017 listaus, 50 Suomen nopeimmin kasvaneesta yrityksestä lähes kaikki ovat asiakkaitamme.

50 | Technology **Fast 50**
2017 Finland
Deloitte.

1. Piceasoft Oy
2. Framery
3. Nosto Solutions Oy
4. Lamia
5. Nordcloud
6. Cloudator Oy
7. BearIT Oy
8. Nitor Delta Oy
9. Blueprint Genetics Oy
10. Leadfeeder

Wired

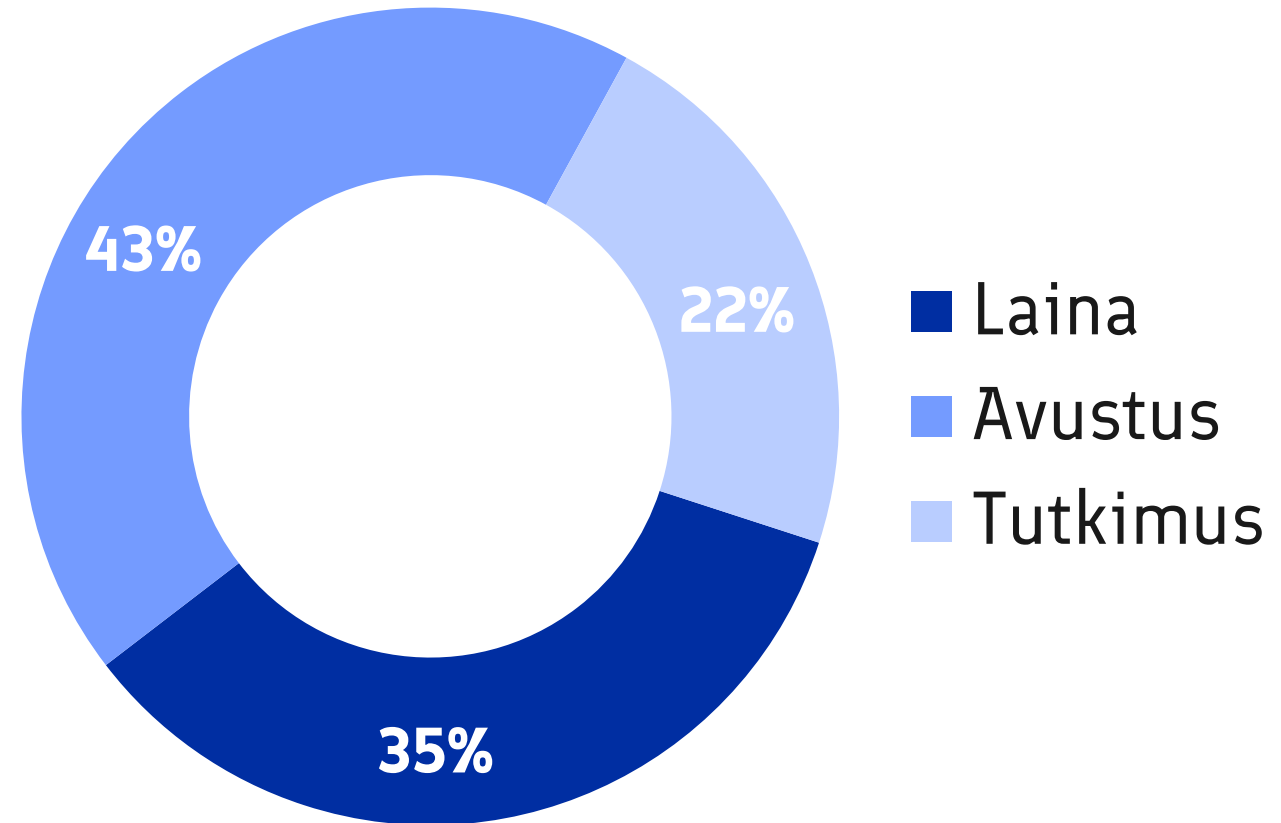
Wired on listannut Euroopan kuumimmat startup-yritykset. Listalla olevat suomalaisyritykset ovat lähes kaikki startup-rahoituksen asiakkaitamme.

WIRED

Naava Yousician
Smartly Blok Singa
Nosto Vainu
Shipyard Games
Varjo Norsepower

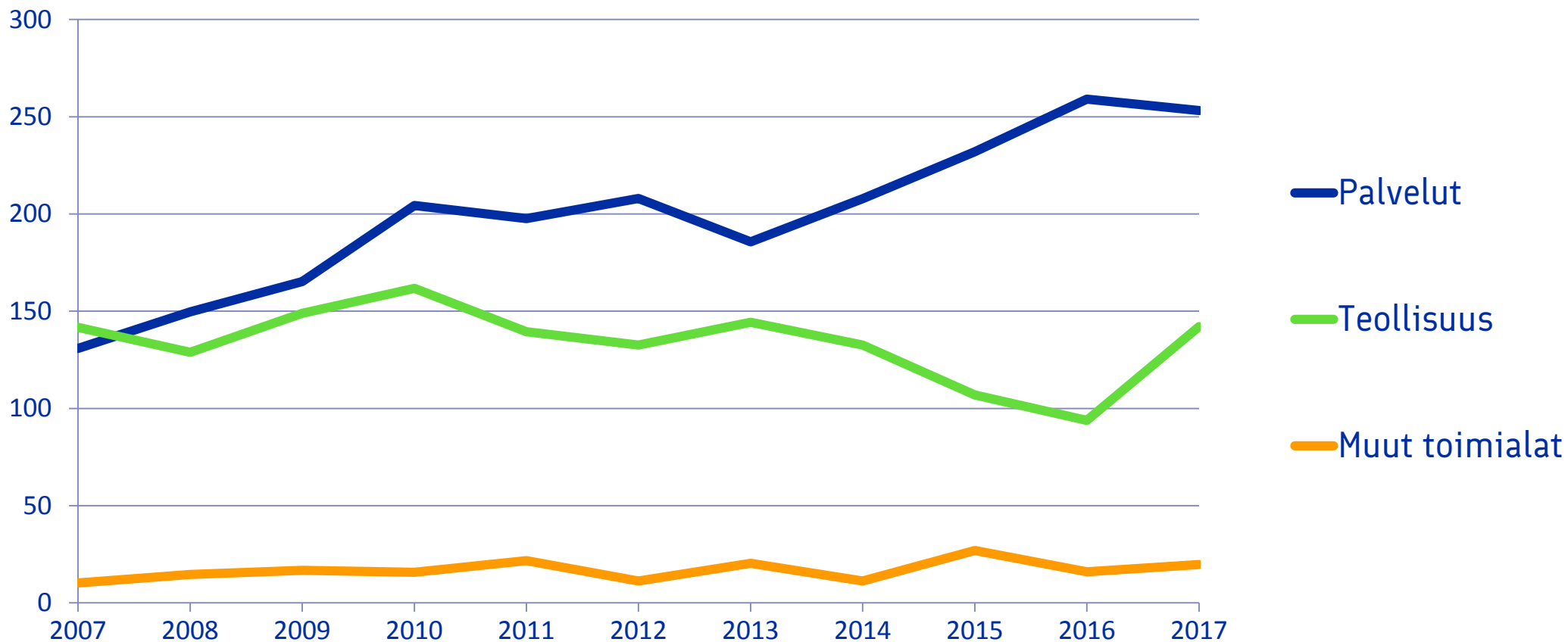
Rahoituspäätökset

Yhteensä 510
miljoonaa euroa
4485 projektiin.



Rahoituspäätökset teollisuuteen ja palveluihin

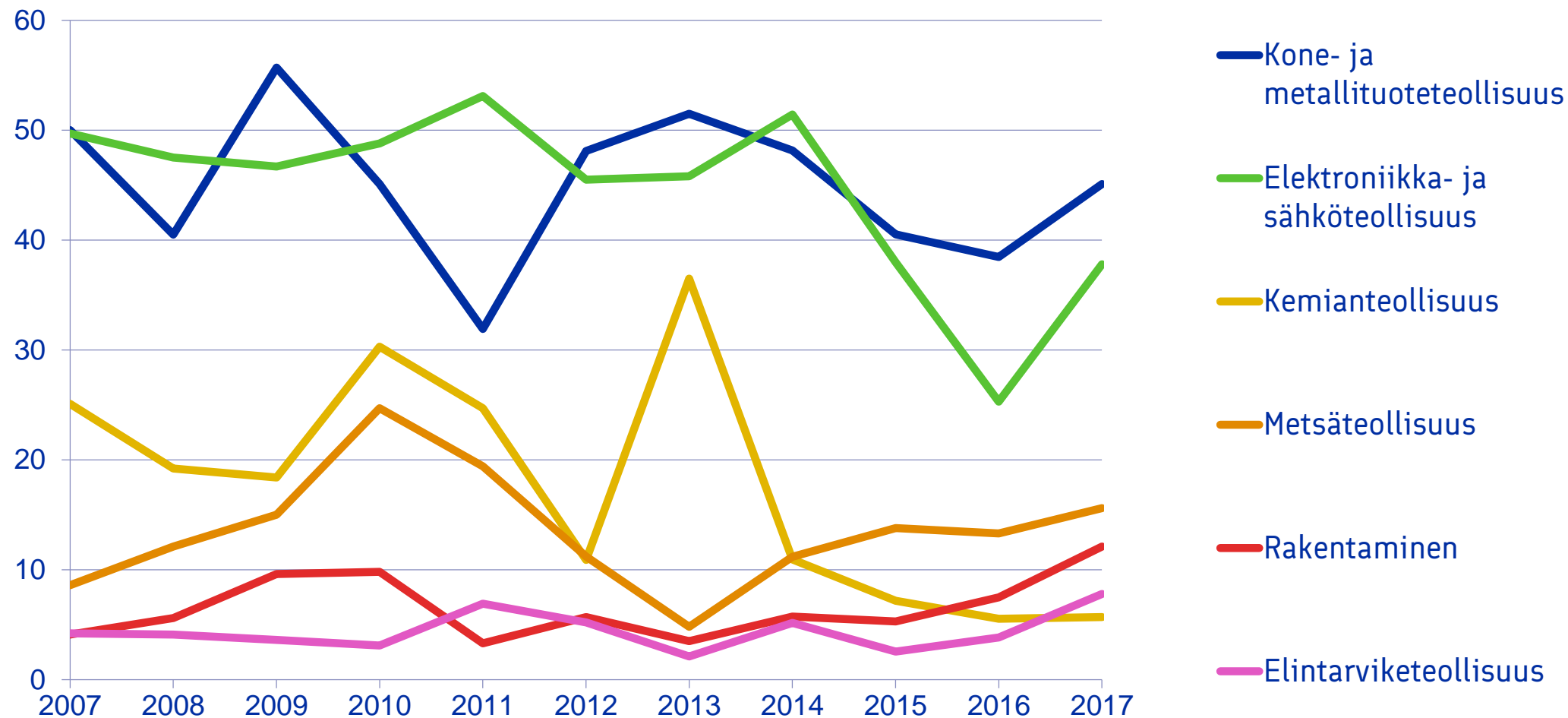
Miljoonaa euroa



Rakennusalalle tehdyt rahoituspäätökset sisältyvät teollisuuden lukuihin.

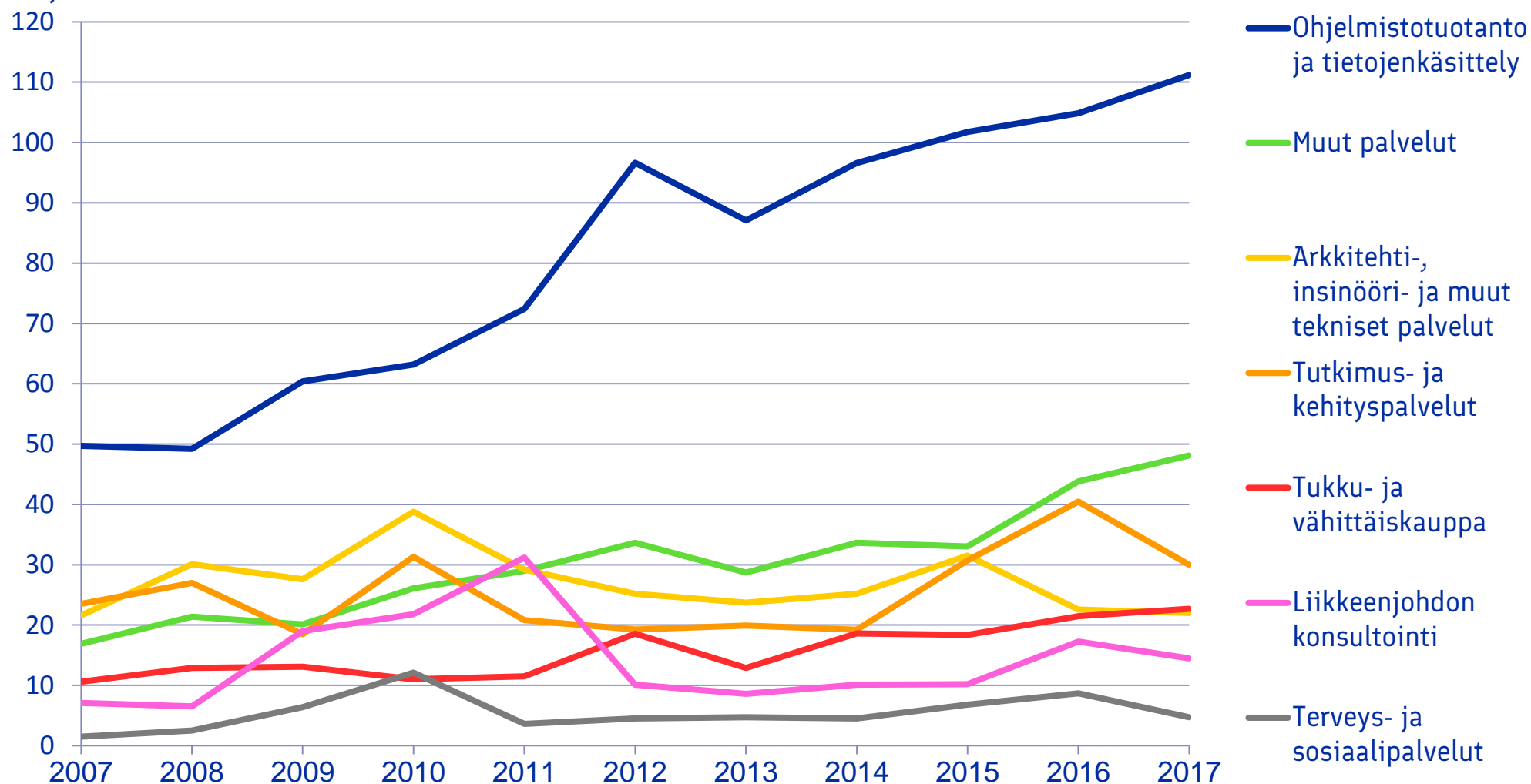
Rahoituspäätökset teollisuuden toimialoille

Miljoonaa euroa




Rahoituspäätökset palvelutoimialoille

Miljoonaa euroa

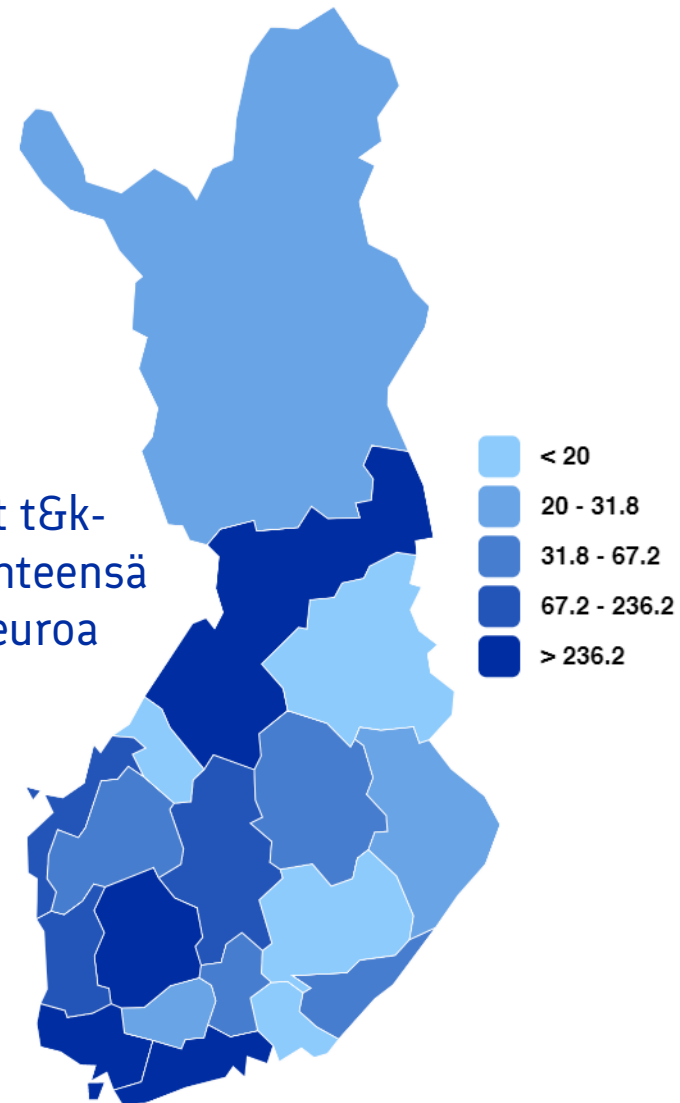


Yritysten tutkimus- ja kehitysrahoitus maakunnittain

Rahoitus yrityksille 2017
yhteensä 398 miljoonaa
euroa

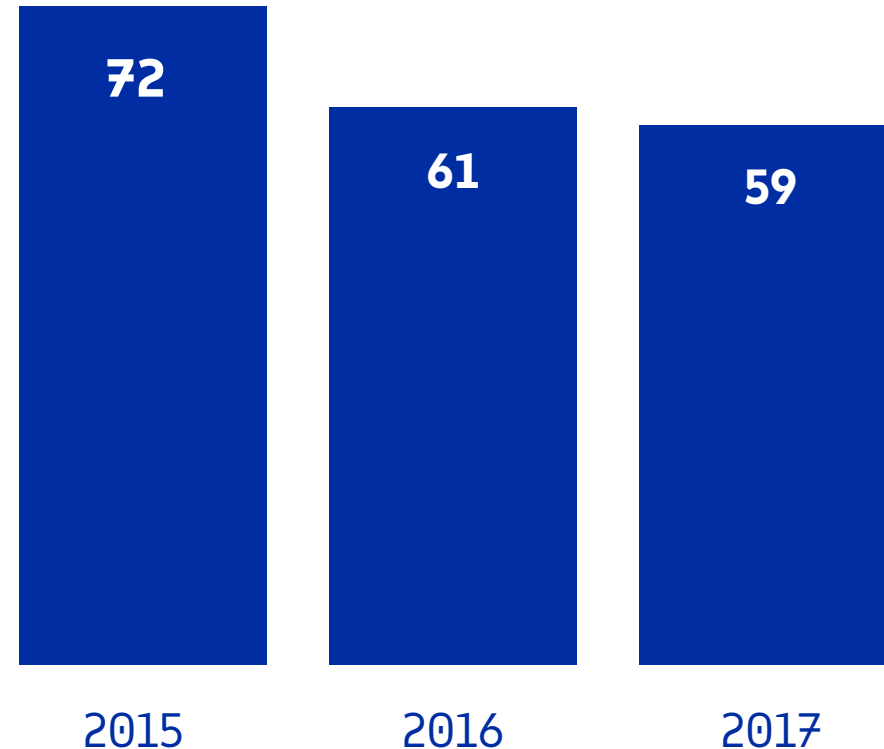


Yritysten omat t&k-
menot 2016 yhteensä
3,9 miljardia euroa



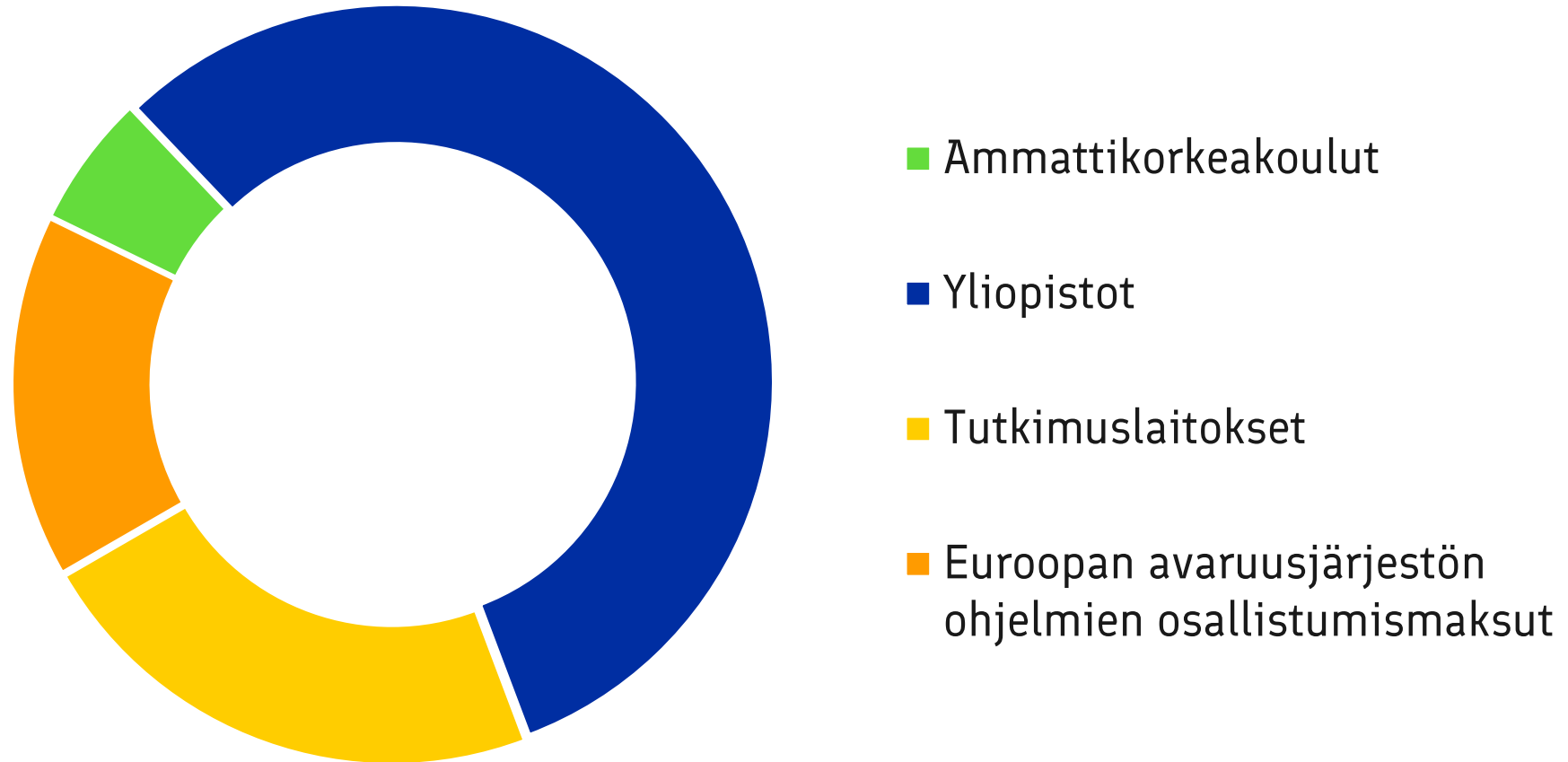
Konkurssit

Viimeisen kolmen vuoden aikana avustusta saaneista yrityksistä tai joilla on myönnettyä lainaa jäljellä, noin 1 % menee konkurssiin.



Rahoitus yliopistojen, korkeakoulujen ja tutkimuslaitosten projekteihin 2017

Yhteensä 112 miljoonaa euroa.



Team Finland -palveluehdotukset

- Viimeisen kahden vuoden aikana yhteensä 700 yritystä on saanut Team Finland -palveluehdotuksen.
- Team Finland -palveluehdotuksen saaneet ovat antaneet palvelusta arvosanan 4,8/5




Asiakastyytyväisyys

Palvelumme laatu

Vastaajien määrä: 1775

Tekesin palveluiden laatu
(tavoitettavuus,
asiakaspalveluasenne, asioinnin
sujuvuus, palvelujemme selkeys ja
hyödyllisyys) kokonaisuudessaan



- Asiakastyytyväisyyskysely päätöksen jälkeen 2017
- Asiakastyytyväisyyskysely hankkeen jälkeen 2017

**BUSINESS
FINLAND**

**KAIKU
HEALTH
HELSINKI**



**Terveysteknologialla
maailmalle**

**MERUS POWER
DYNAMICS
NOKIA**



**Laatusähköä
kehittyville markkinoille**

**PESMEL
KAUHAJOKI**



**Konepaja
hallitsee digitaalisuuden**

**SUPERPARK
SOTKAMO**



**Vauhtia kiinalaisiin
kuluttajiin**



**Kansainvälinen
kasvu**



**Maailman parhaat
ekosysteemit**

Tehtävänä kasvu, uudistuminen ja menestys

Innovaatioiden edistäminen
Viennin edistäminen
Investointien ja **matkailijoiden**
houkuttelu

Työkaluina

- tutkimus- ja innovaatorahoitus
- neuvonta ja sparraus
- verkottaminen ja kontaktit
- kotimaisen ja kansainvälisen verkoston osaaminen ja näkemys
- teemavalinnat ja ohjelmat

CASE GASELLI 2.0

OIKEILLA TUOTTEILLA, OIKEILLE MARKKINOILLE, OIKEAAN AIKAAN

IDEOITA MAAILMALLE **BUSINESS FINLAND**

**BUSINESS
FINLAND**

WORLD IDEAS

