



Matkailun merkitys Suomen taloudelle: Matkailutilinpito 2011–2016

Ossi Nurmi

What's up with travel trends - Key figures and future perspectives
15.3.2018

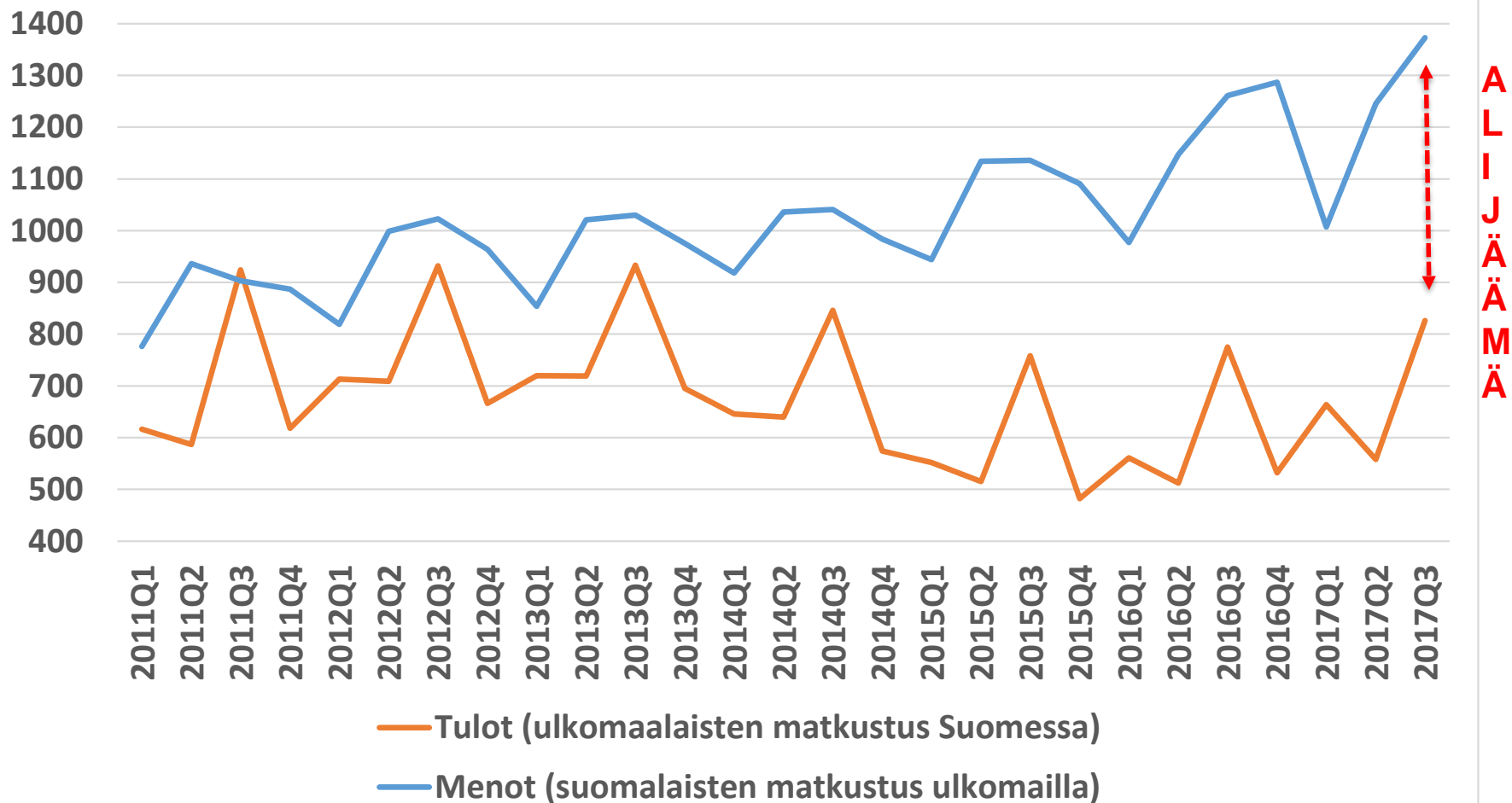
Tilastokeskuksen matkailutilastot

	Suomalaisten ulkomaan matkailu	Suomalaisten kotimaan matkailu	Ulkomaalaisten matkailu Suomeen
Päivämatkat	Suomalaisten matkailu	Suomalaisten Matkailu	
Maksullinen majoitus	Suomalaisten matkailu	Majoitustilasto	Majoitustilasto
Ilmainen majoitus	Suomalaisten matkailu	Suomalaisten matkailu	



Talous- ja työllisyys- vaikutukset	Matkailutilinpito		
Tuonti ja vienti	Matkustustase (menot)		Matkustustase (tulot)

Matkustustase neljänneksittäin 2011 - 2017



Matkustustaseeseen ei sisälly matkailukysynnästä kansainvälisiä henkilökuljetuksia (esim. lento- ja laivaliikenne)

Matkailutilinpito

- Matkailutilinpito (Tourism account) on kansantalouden tilinpidon laajennus
- Kehittäjiä mm. YK, UNWTO (World Tourism Organization), OECD ja Eurostat
- Hyödyntää kansainvälisiä luokitusstandardeja, joista tärkeimmät toimiala- ja tuoteluokitukset
- Keskeiset tunnusluvut
 - Matkailukysyntä – matkailijoiden käyttämät tuotteet ja palvelut
 - Matkailun tuottama arvonlisä ja osuus bkt:sta
 - Matkailutoimialojen työllisyys

Matkailutilinpidon julkaisut

— Valtakunnallinen matkailutilinpito

- Lopulliset tiedot vuodelta 2015 ja ennakkotiedot 2016 julkaistu tänään 15.3.2018
 - Raporttina [Visit Finlandin sivuilla](#)
 - Taulukoina [Visit Finlandin tilastopalvelu Rudolfissa](#)

— Alueellinen matkailutilinpito

- Maakuntakohtainen alueellinen matkailutilinpito julkaistu vuosilta 2013-2014
 - Raporttina [valtioneuvoston julkaisuarkistossa](#)
 - Taulukoina [Visit Finlandin tilastopalvelu Rudolfissa](#)
- Vuosipäivitys 2015 julkaistaan toukokuun 2018 loppuun mennessä

Matkailutoimialat

Hotelli- ja muut majoituspalvelut

Vapaa-ajan asuntopalvelut (vapaa-ajan asunnot omaan käyttöön, vapaa-ajan asuntojen vuokraus, lomaosakkeet jne.)

Ravitsemistoiminta

Henkilöliikenne

Rautateiden henkilöliikenne

Linja-autojen henkilöliikenne ja taksiliikenne

Vesiliikenteen henkilökuljetus

Lentoliikenteen henkilökuljetus

Kulkuneuvojen vuokraus

Matkatoimisto- ja matkanjärjestäjäpalvelut

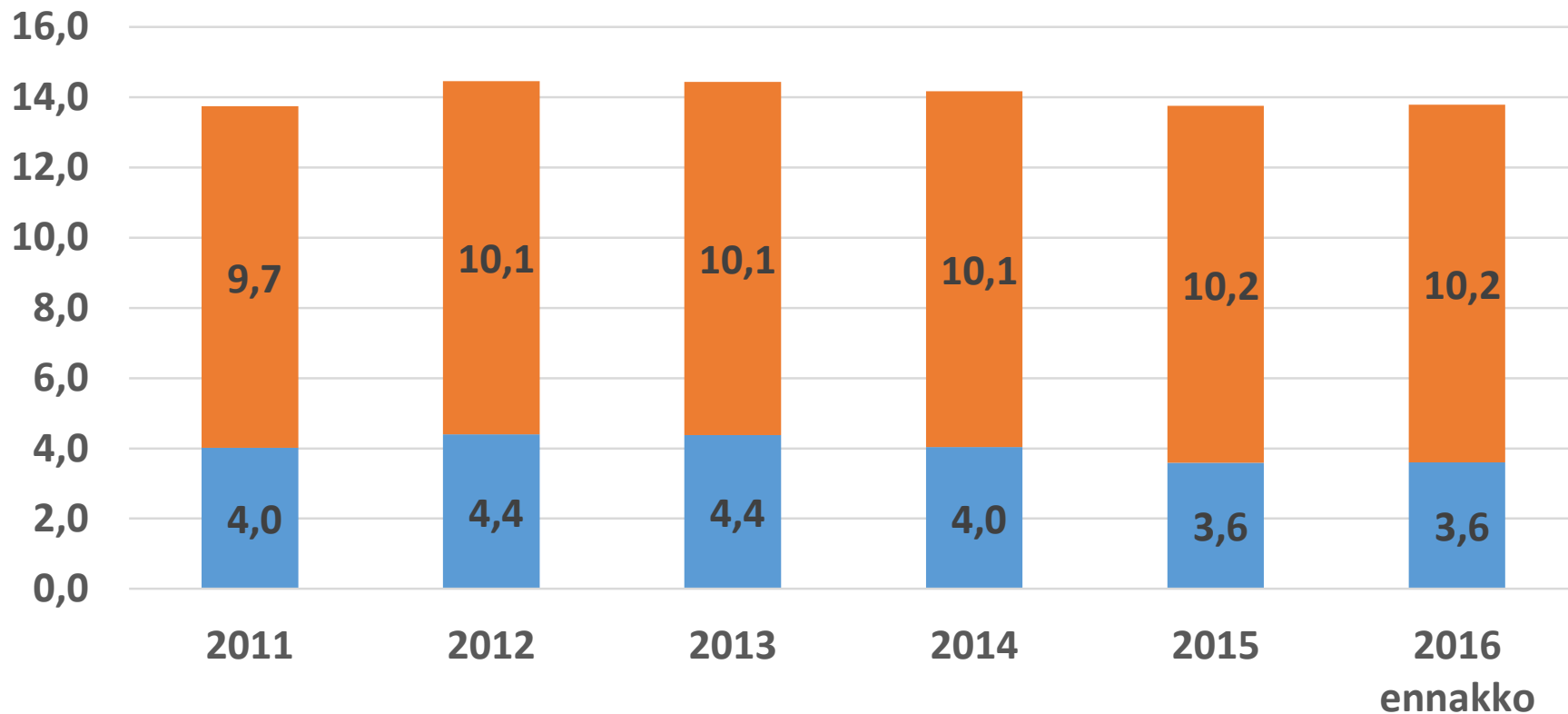
Kulttuuripalvelut

Urheilu- ja virkistyspalvelut

Matkailutoimialat ja –tuotteet tilinpidossa

TOIMIALAT → TUOTTEET ↓	Majoitus- toiminta	Ravitsemis- toiminta	Henkilö- liikenne	Matka- toimistot	Kulttuuri-, urheilu- ja virkitys- toiminta	Muut toimialat
Majoituspalvelut	Green	Yellow	Yellow	White	White	Yellow
Ravitsemispalvelut	Yellow	Green	Yellow	White	Yellow	Yellow
Henkilöliikenne- palvelut	White	White	Green	White	White	Yellow
Matkatoimisto- palvelut	White	White	White	Green	White	Yellow
Kulttuuri-, urheilu- ja virkistyspalvelut	White	White	White	White	Green	Yellow
Muut tuotteet ja palvelut	Yellow	Yellow	Yellow	Yellow	Yellow	Green

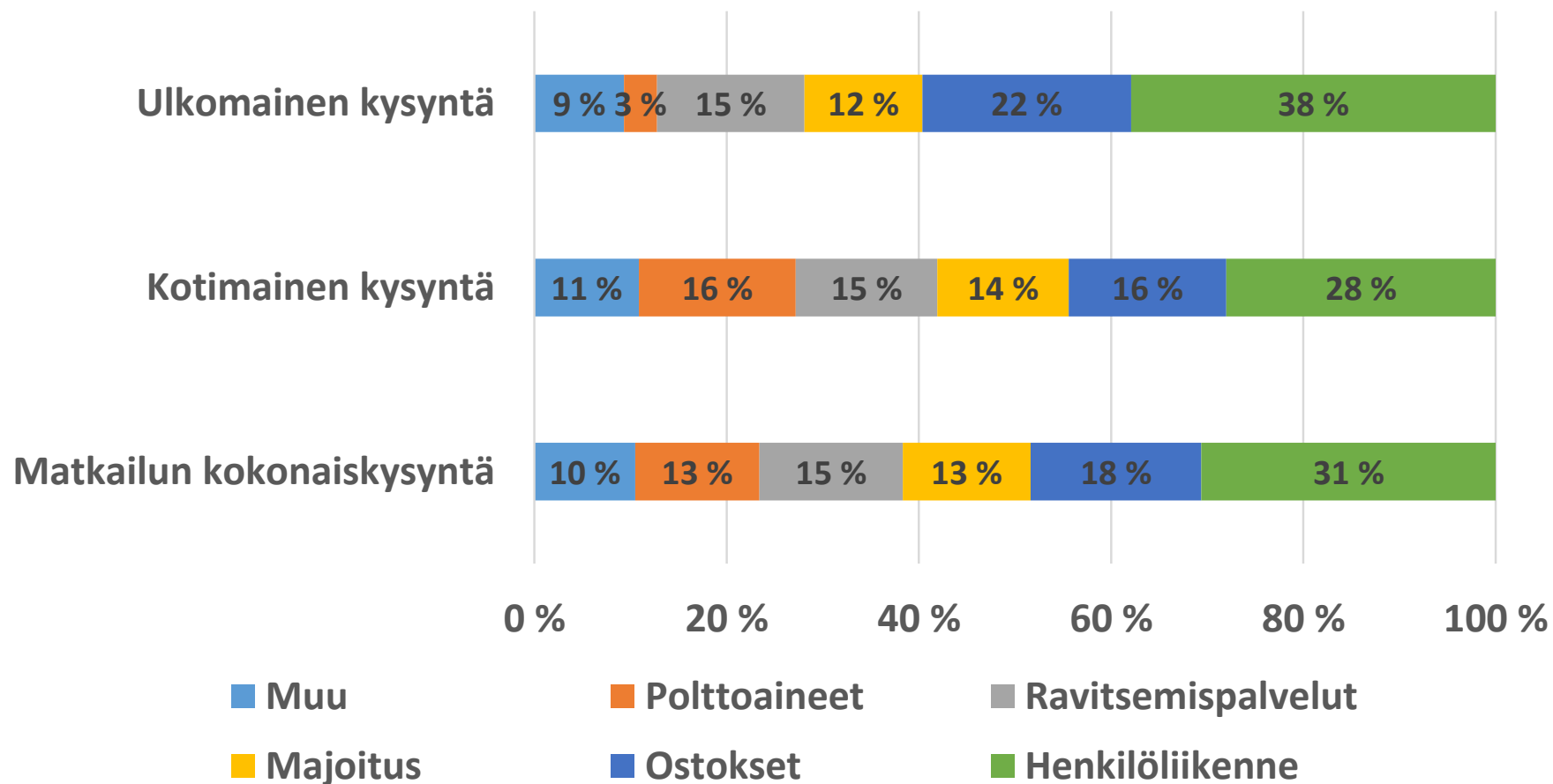
Kotimainen ja ulkomainen matkailukysyntä



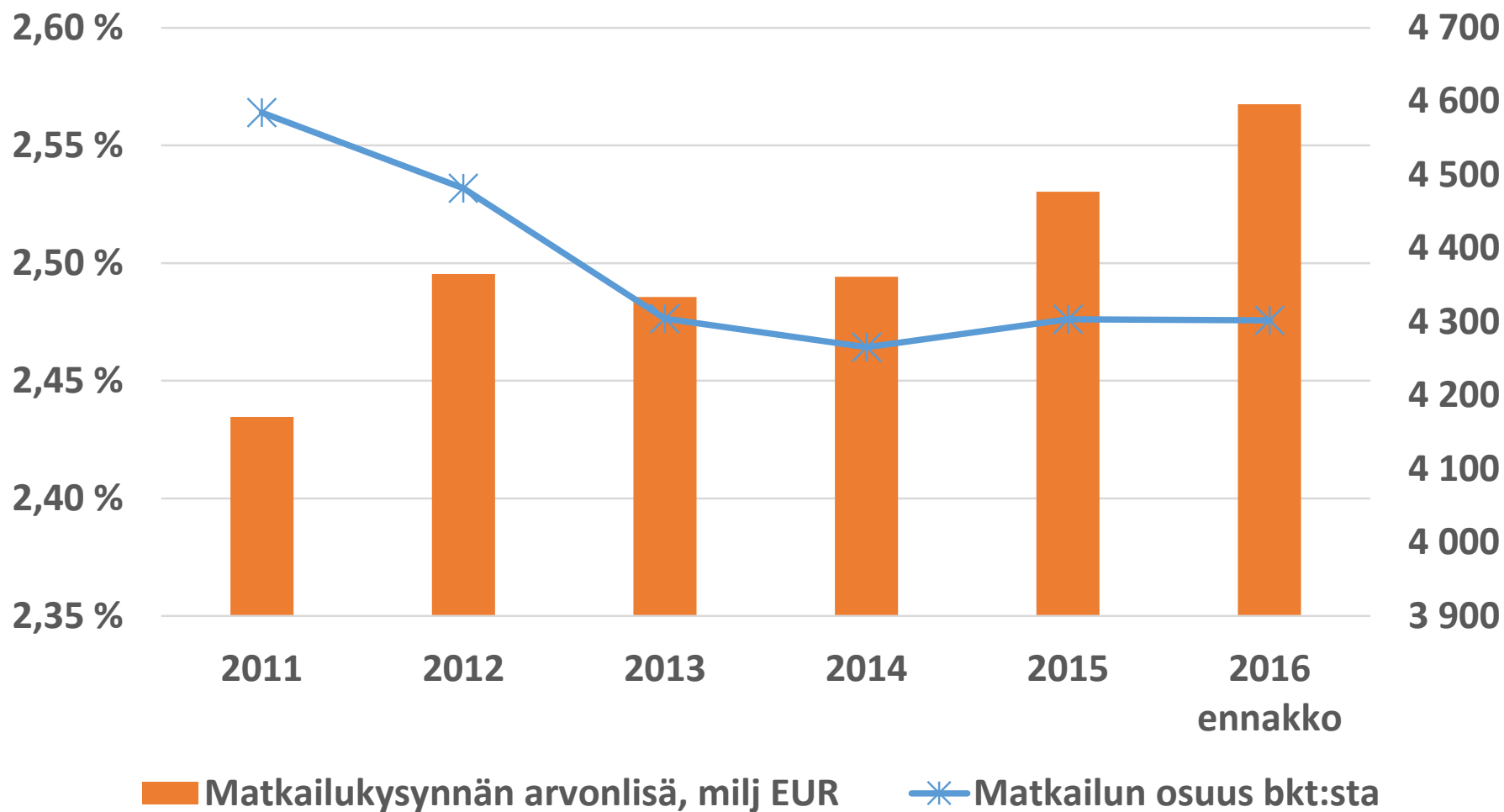
■ Kotimainen matkailukysyntä, mrd. EUR

■ Ulkomainen matkailukysyntä, mrd. EUR

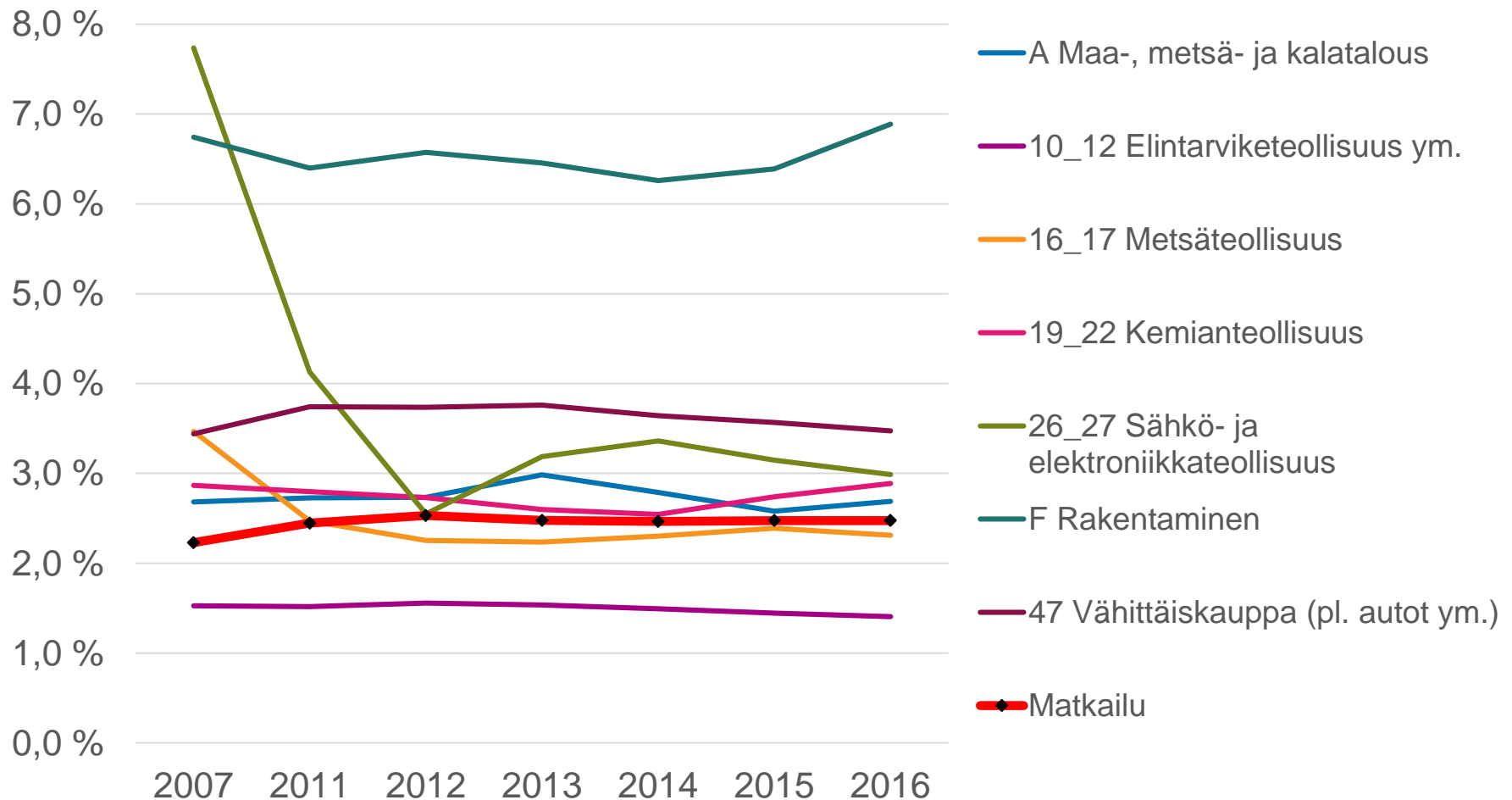
Tuotteiden ja palveluiden osuudet matkailukysynnästä 2015



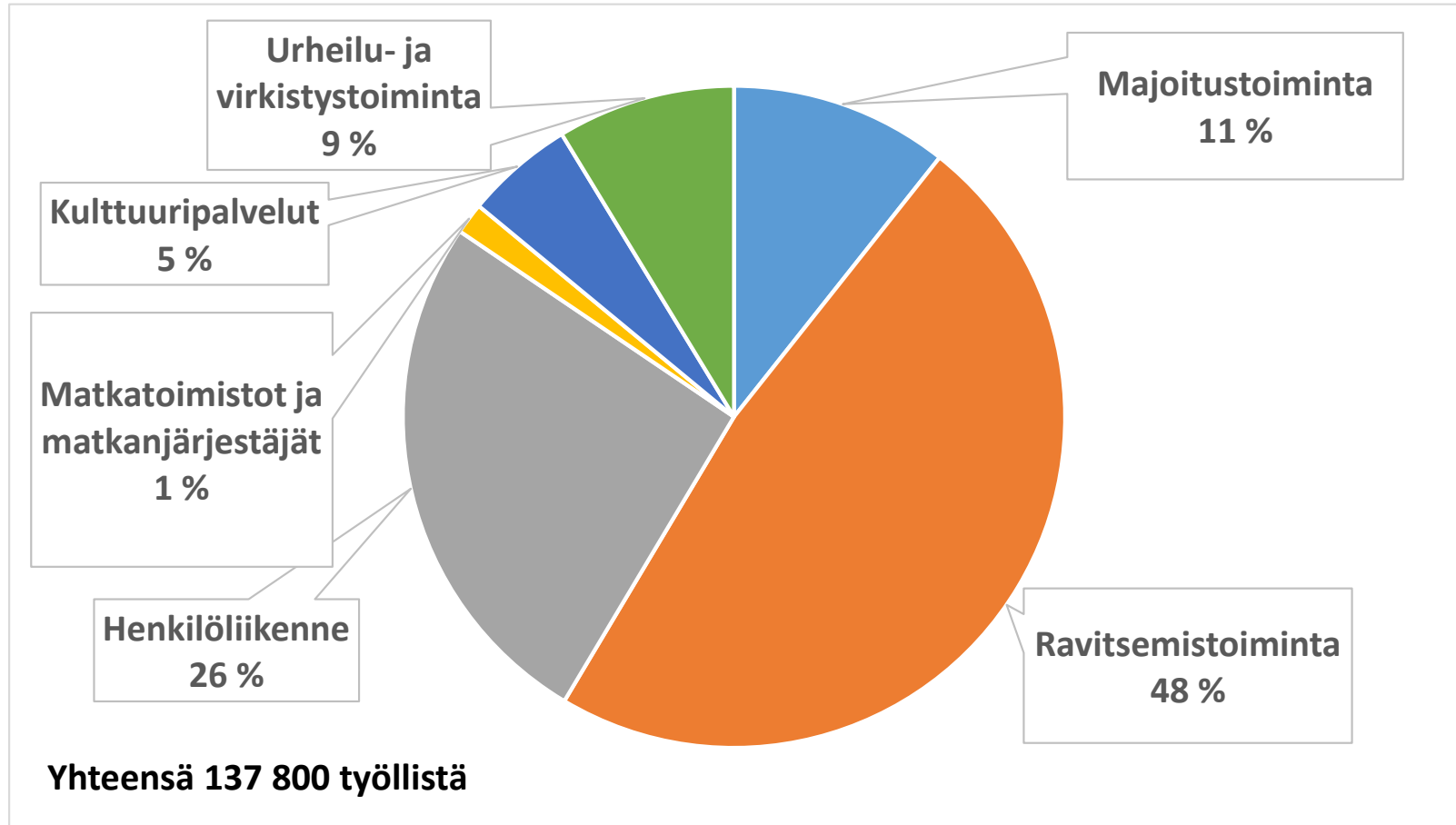
Matkailukysynnän arvonlisä ja osuus bkt:sta



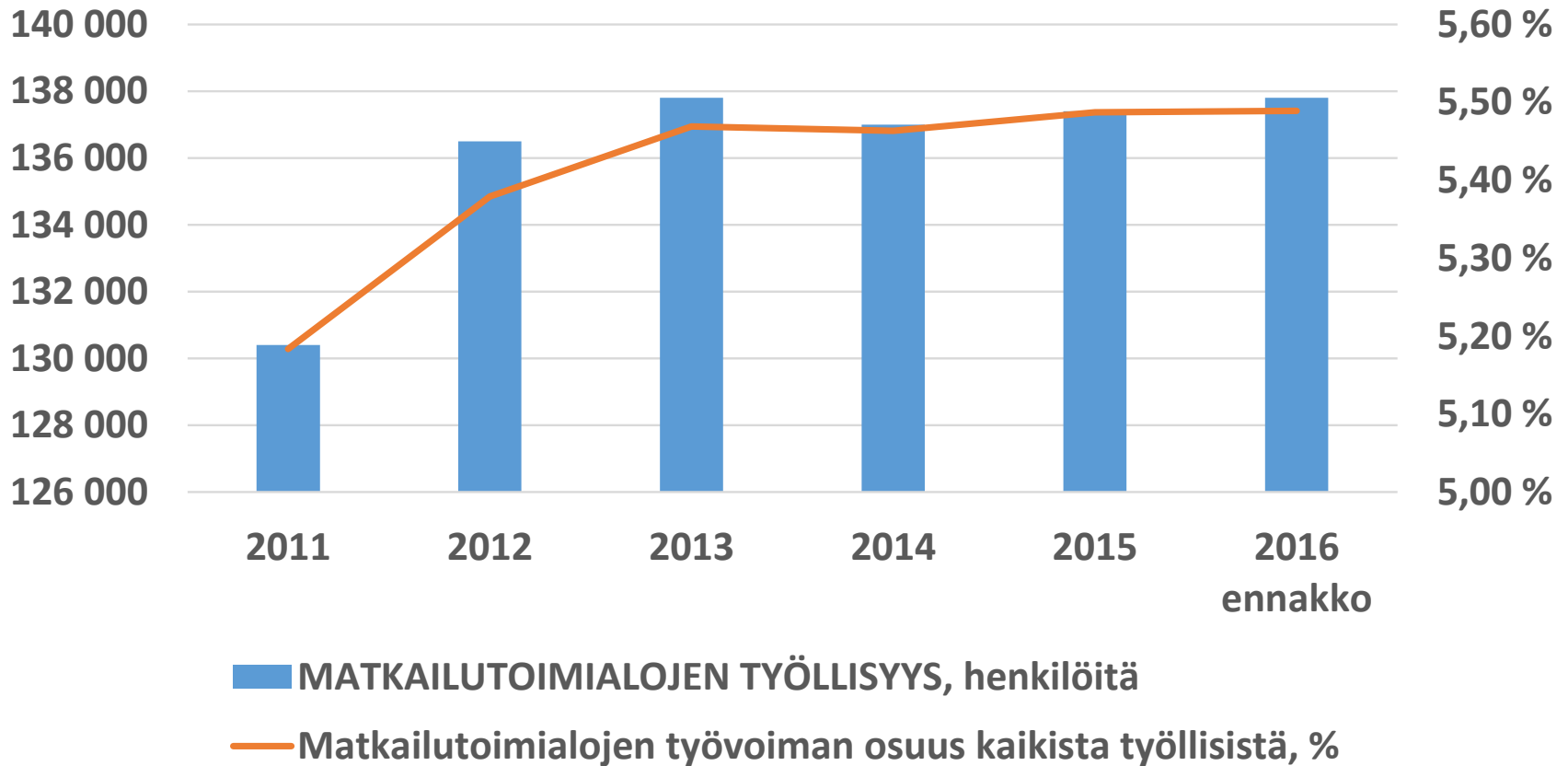
Matkailun osuus bkt:sta verrattuna joihinkin toimialoihin



Työlliset toimialoittain vuonna 2016

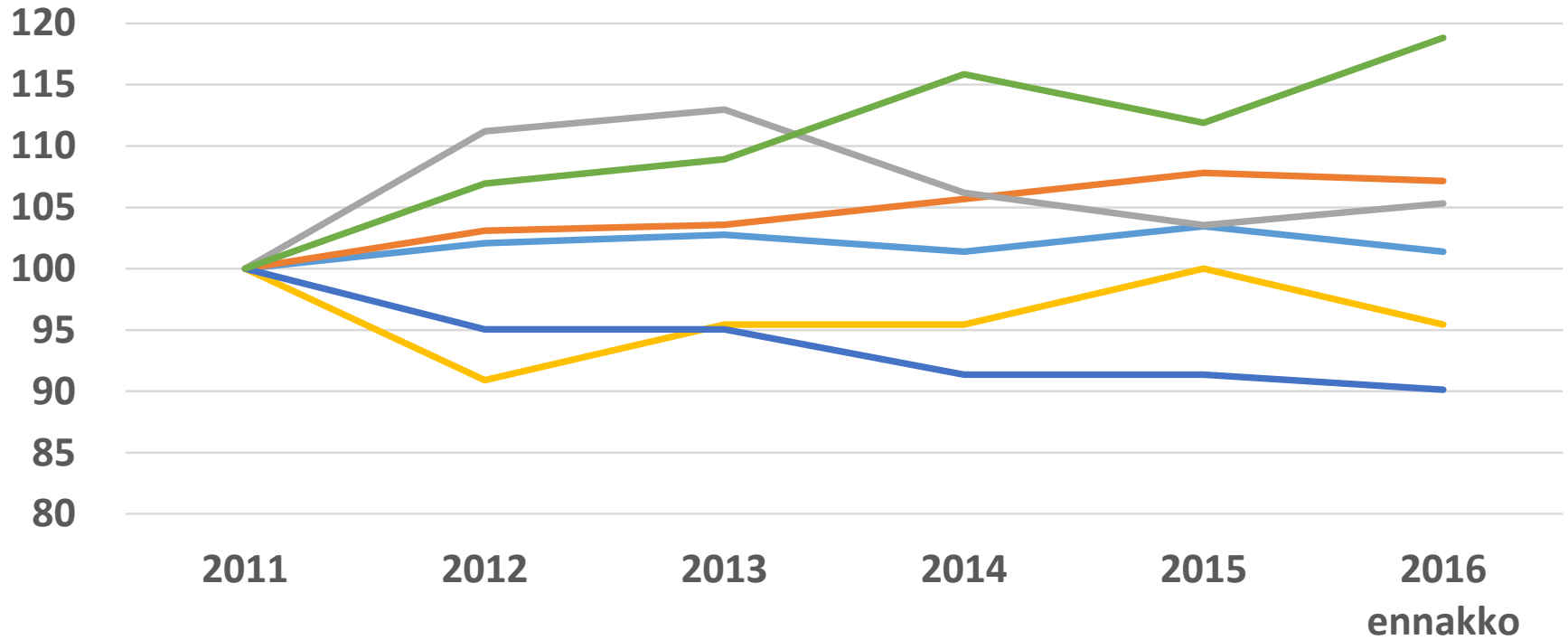


Matkailutoimialojen työllisyys



Ei sisällä vuokratyövoimaa eikä kaupan alan työpaikkoja. Hotelli- ja ravintola-alalla vuokratyötä tehtiin arviolta 6 000 henkilötyövuotta eli noin 8% alan työvuosista (lähde: Tilastokeskus, Henkilöstöpalveluyritysten liitto).

Matkailutoimialojen työllisyyskehitys (indeksi v2011 =100)



— Majoitustoiminta

— Henkilöliikenne

— Kulttuuripalvelut

— Ravitsemistoiminta

— Matkatoimistot ja matkanjärjestäjät

— Urheilu- ja virkistystoiminta

Yhteenveto

- **Matkailun kokonaiskysyntä** on noin 14 miljardia euroa
- Ulkomaisen matkailukysynnän osuus oli reilun neljänneksen vuonna 2016
- Matkailun **osuus bkt:sta** pysytellyt 2,5 prosentin tuntumassa vuosina 2011 – 2016
 - > arvonlisä on kuitenkin kasvanut 10 prosenttia samana ajanjaksona
- Matkailutoimialat **työllistävät** yhteensä noin 140 000 henkilöä
 - > työllistävin ala on ravitsemistoiminta jossa työskentelee noin puolet
- Matkailutoimialoilla työskentelee 5,5 prosenttia työvoimasta



Vuokramökkien tilastointi -hanke

Miksi vuokratyön tilastointi on haastavaa?

Esimerkki: yhden mökin kokonaiskäytön jakaantuminen vuoden aikana



Vuokramökki-tilastointi-hanke

- Tilastoinnin tavoitteena on tuottaa valtakunnallisesti kattava tilasto majoitustilaston ulkopuolelle jäävien mökkien vapaa-ajan asuntojen vuokratyöstä
- Tilaston tiedot kerätään mökkien valtakunnallisilta ja alueellisilta välityspalveluilta
- Tilaston tietosisältö
 - **Kapasiteetti:** mökkien lukumäärä ja vuodepaikat
 - **Vuokratyö:** myytyjen mökkien lukumäärä, yöpymiset kotimaa / ulkomaan
 - **Hintatiedot:** mökkien keskihinnat (myyntiin perustuen)
- Tilaston perustaminen tehdään kahdessa vaiheessa
 - Esiselvitys käynnissä keuhällä 2018
 - Mahdollinen toteutusvaihe syksyllä 2018

Esiselvityksen tavoitteet

- **Kohdejoukon määrittely:** mitkä varauspalvelut tulee saada tiedonkeruun piiriin, jotta tilasto on valtakunnallisesti kattava?
- Tiedonantajien **raportointivalmiuksien** kartoitus
- **Tiedonkeruuratkaisujen** määrittely
- **Julkaisutavan** ja –frekvenssin määrittely
- Alustava arvio **vuokratyön volyyymista**
- Tulosten raportointi

Esiselvitysvaiheen tulosten perusteella siirrytään mahdolliseen toteutusvaiheeseen.



Kiitos

Tilastokeskus 

Ossi Nurmi, ossi.nurmi@stat.fi

What's up with travel trends - Key figures and future perspectives

15.3.2018