

BUSINESS  
**FINLAND**

TUOKSET JA  
VAIKUTUKSET  
VUODELTA 2023

A network diagram consisting of numerous small blue circular nodes connected by thin, light blue lines. The nodes are arranged in a somewhat irregular pattern, with some clusters and some isolated nodes. The background is a dark blue gradient with some blurred light blue spots, suggesting a digital or technological theme.

BUSINESS  
**FINLAND**

# RAHOITUS 2023

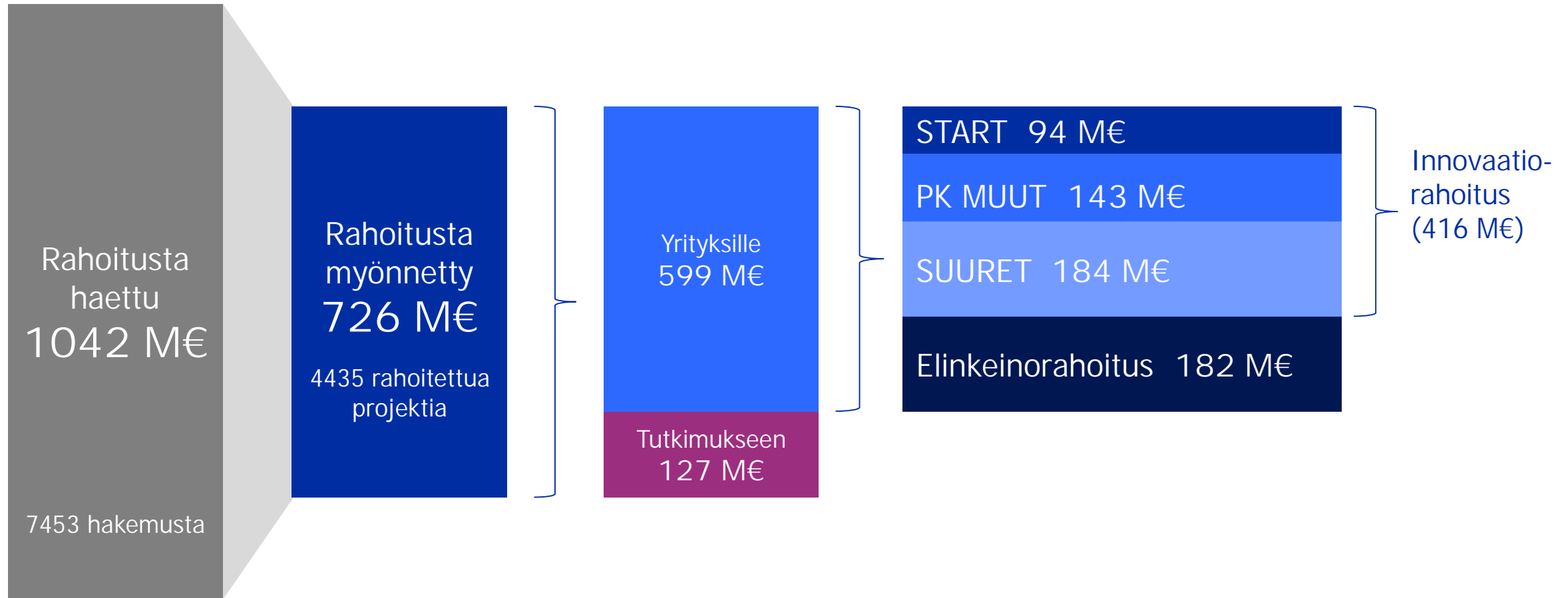
# ASIAKASYRITYSTEMME TKI-PANOSTUKSET YLI KAKSINKERTAISET YLEISEEN KASVUVAUHTIIN VERRATTUNA

- Asiakkaidemme TKI-panostusten kasvu vuosien 2021-2022 aikana oli 16,4 %
- Yleinen kasvuvauhti 5,9 %
- Asiakasyritystemme TKI-panostusten kasvu oli yli kaksinkertaista yleiseen tasoon verrattuna myös vuosien 2020–2021 aikana.

(Lähde: Tilastokeskus)



# MYÖNNETTY RAHOITUS 2023



# VUONNA 2023 MYÖNNETTY INNOVAATIORAHOITUS

MAAKUNTA	RAHOITUS	PROJEKTIT KPL
Etelä-Karjala	9 053 775	26
Etelä-Pohjanmaa	3 717 335	5
Etelä-Savo	2 654 572	7
Häme	1 579 720	11
Kainuu	2 722 167	7
Keski-Pohjanmaa	1 825 278	7
Keski-Suomi	14 723 415	41
Kymenlaakso	2 830 104	7
Lappi	3 561 869	9
Pirkanmaa	57 460 073	137
Pohjanmaa	12 281 603	23
Pohjois-Karjala	5 495 446	7
Pohjois-Pohjanmaa	41 684 589	102
Pohjois-Savo	5 680 655	21
Päijät-Häme	9 056 896	19
Satakunta	3 780 847	15
Uusimaa	321 915 659	652
Varsinais-Suomi	42 869 182	112
<b>YHTEENSÄ</b>	<b>542 893 185</b>	<b>1208</b>

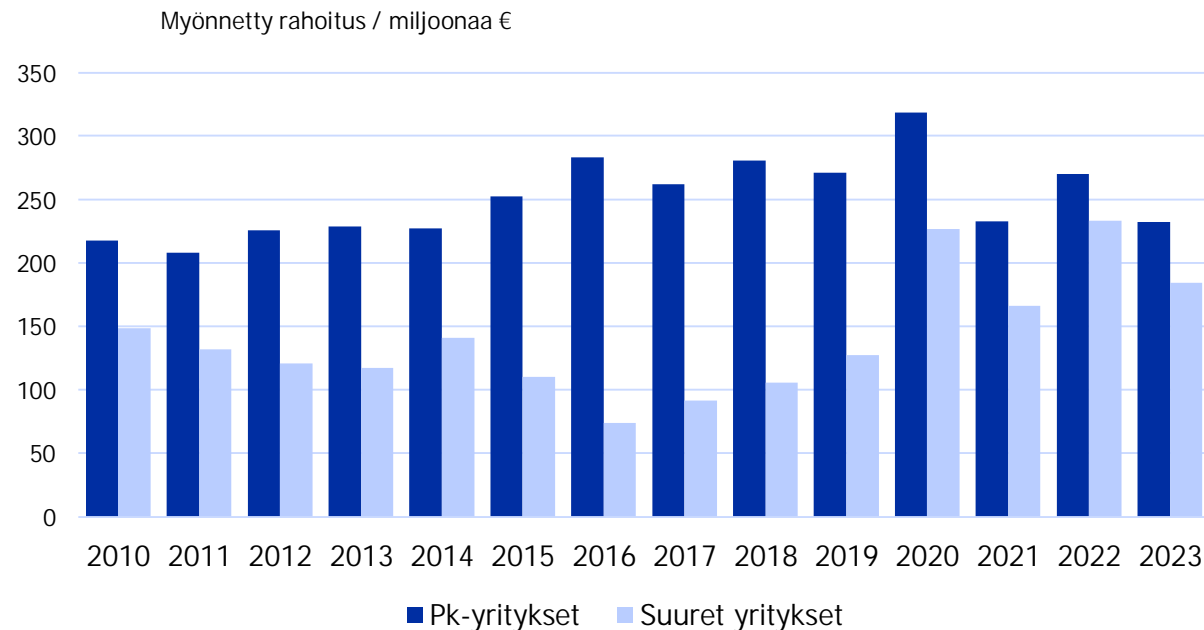


# SUURIMMAT INNOVAATIORAHOITUKSEN SAAJAT 2023

Organisaatio	y_tunnus	rahoitus
Nokia Solutions and Networks Oy	2058430-6	48 881 000
ICEYE Oy	2639822-1	29 559 666
Teknologian tutkimuskeskus VTT Oy	2647375-4	29 274 194
Konecranes Global Oy	2711339-8	20 000 000
Aalto-korkeakoulusäätiö sr	2228357-4	19 937 796
Tampereen korkeakoulusäätiö sr	2844561-8	14 675 463
Oulun Yliopisto	0245895-5	12 200 892
Turun yliopisto	0245896-3	10 910 978
Åbo Akademi	0246312-1	10 096 127
Bittium Wireless Oy	1737565-0	10 000 000
Kuva Space Oy	2759225-3	9 999 990
Orion Oyj	1999212-6	9 123 800
Helsingin Yliopisto	0313471-7	8 649 336
Danfoss Drives Oy	1519966-5	7 500 000
Aiforia Technologies Oyj	2534910-2	7 300 000
Ponsse Oyj	0934209-0	7 212 005
Coolbrook Oy	2419630-0	5 812 187
Vaisala Oyj	0124416-2	5 682 000
Jyväskylän yliopisto	0245894-7	5 101 110
Lappeenrannan-Lahden teknillinen yliopisto LUT	0245904-2	4 937 970



# INNOVAATIORAHOITUKSEN JAKAUTUMA VUOSILTA 2010–2023 (ML. KORONA-LAINAT)



Myönnetty rahoitus / miljoonaa €	2010	2011	2012	2013	2014	2015	2016	2017	2018	2019	2020	2021	2022	2023	Kaikki yhteensä
Pk-yritykset	217,6	207,8	225,6	228,5	226,9	252,3	283,3	261,8	280,5	270,9	318,5	232,4	270,7	232,0	3 276,8
Suuret yritykset	148,5	131,6	120,5	117,0	140,8	110,1	73,8	91,2	105,6	127,0	226,6	165,9	232,5	184,0	1 791,1
Yhteensä	366,1	339,3	346,2	345,6	367,7	362,4	357,1	353,0	386,0	398,0	545,1	398,3	503,2	416,0	5 068,0
Suurten yritysten osuus	41 %	39 %	35 %	34 %	38 %	30 %	21 %	26 %	27 %	32 %	42%	42 %	46 %	44%	36 %
Pk-yritysten osuus	59 %	61 %	65 %	66 %	62 %	70 %	79 %	74 %	73 %	68 %	58%	58 %	54 %	56%	64 %

# 2023 RAHOITUSTA SAANEIDEN PK-YRITYSTEN ODOTUKSIA TULEVILLE VUOSILLE

Liikevaihdon  
kasvavan

**13** Mrd.  
euroa

Viennin  
kasvavan  
lähes

**12** Mrd.  
euroa

Työpaikkojen  
lisääntyvän

**16 150**  
henkilöllä

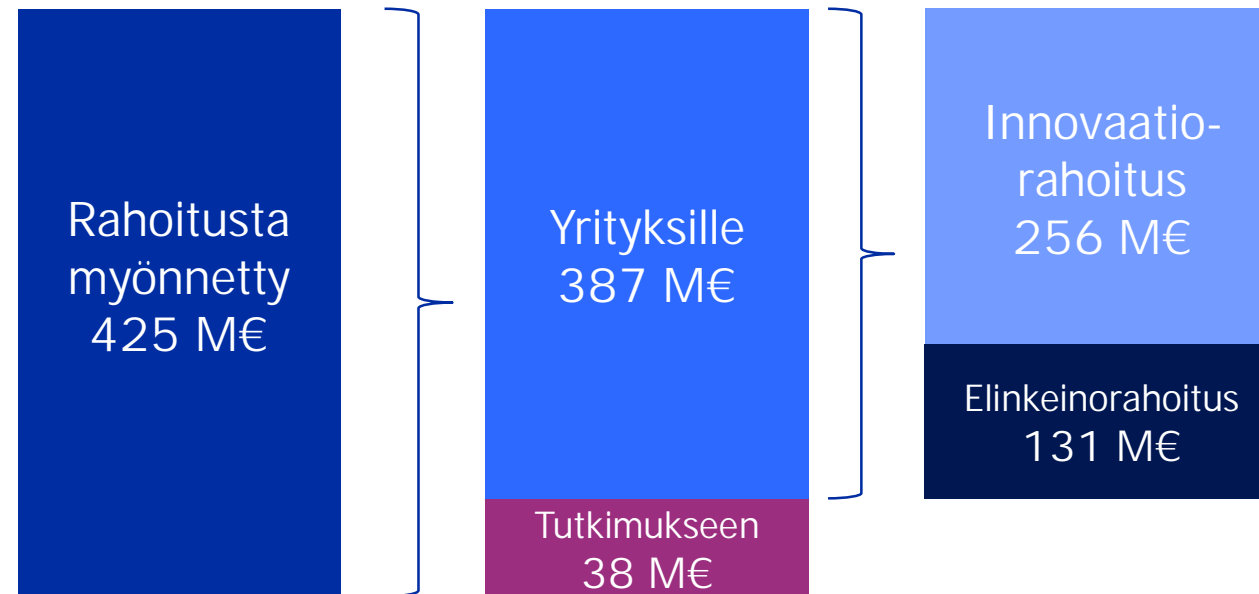
Business Finlandin myöntämä innovaatorahoitus yllä oleville projekteille 200 miljoonaa euroa.



# RRF-RAHOITUS

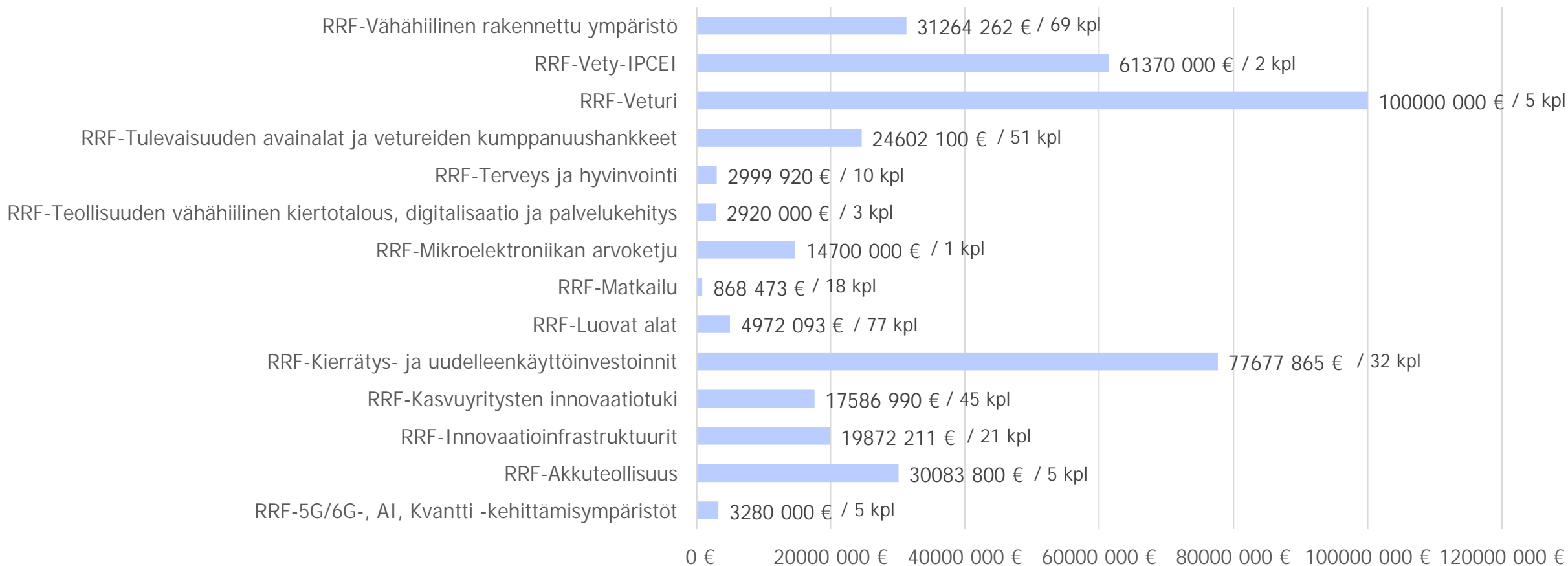
SUOMEN KESTÄVÄN KASVUN OHJELMA 2021-2023

# BUSINESS FINLANDIN OSUUS SUOMEN KESTÄVÄN KASVUN OHJELMASSA (RRF) 2021-2023



Suomen kestävä kasvun ohjelma tarjosi tukea EU:n elvytysrahaston varoista. Business Finland myönsi Suomen kestävä kasvun ohjelman kautta 425 miljoonaa euroa rahaa vuosien 2021–2023 välillä ja lisäksi tarjolla oli erinäisiä palveluita kansainvälisen kasvun kiihdyttämiseksi.

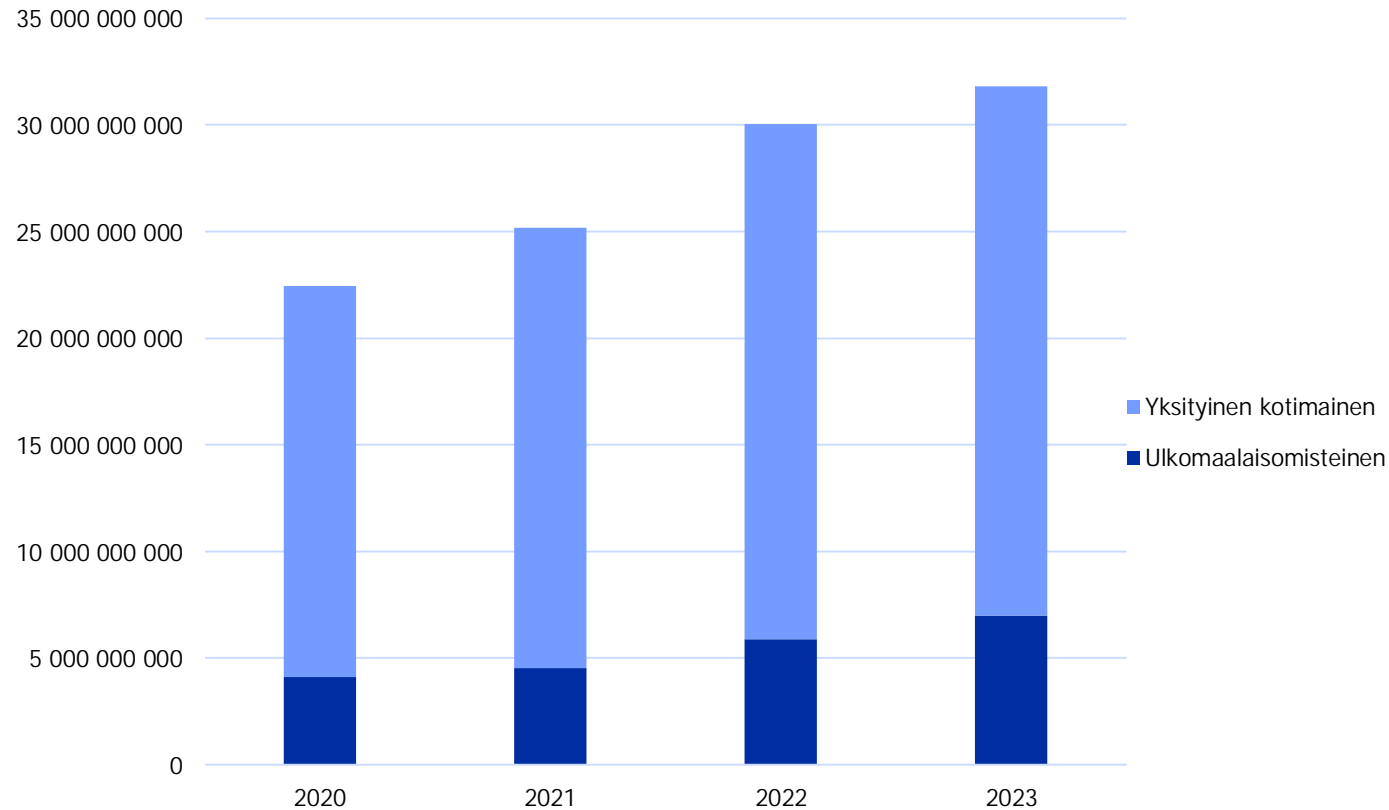
# RRF-RAHOITUS TOIMENPITEITTÄIN



BUSINESS  
FINLAND

# VIENNI JA VIENNIN EDISTÄMINEN

# BUSINESS FINLANDIN ASIAKASYRITYKSET KASVATTIVAT VIENTIÄÄN 2023



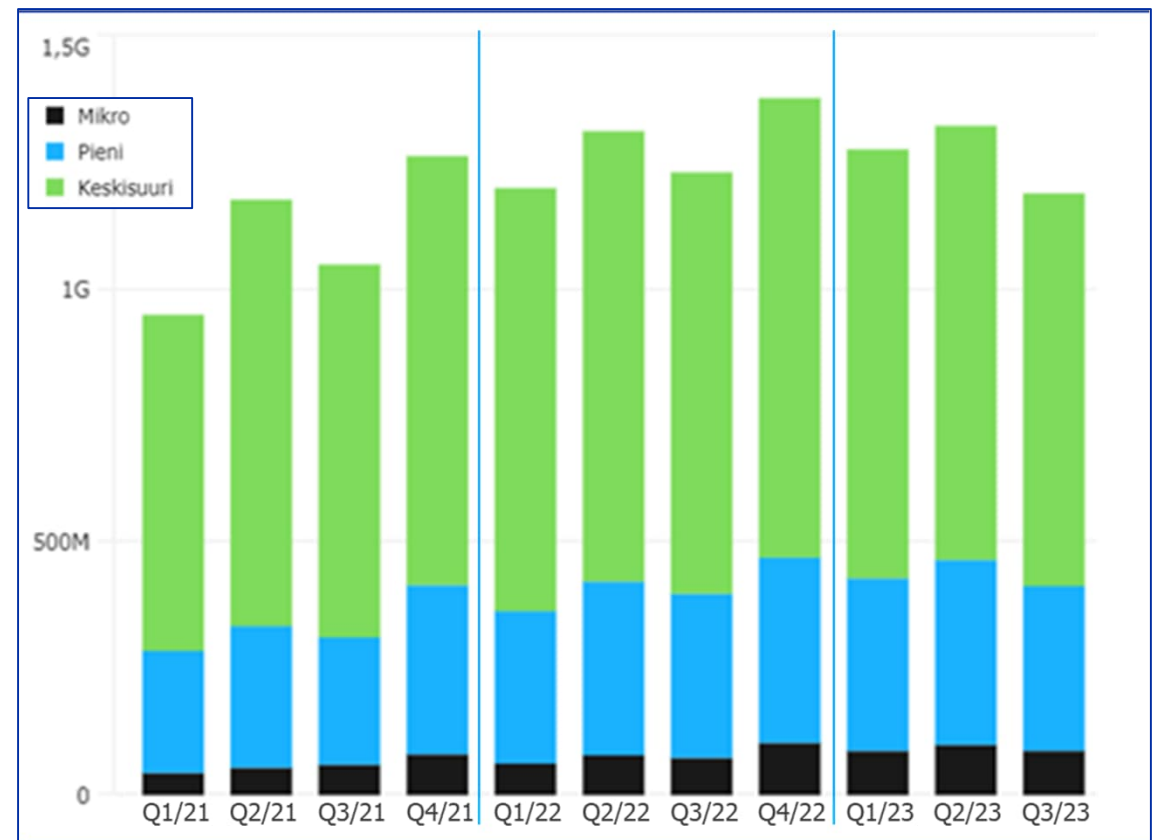
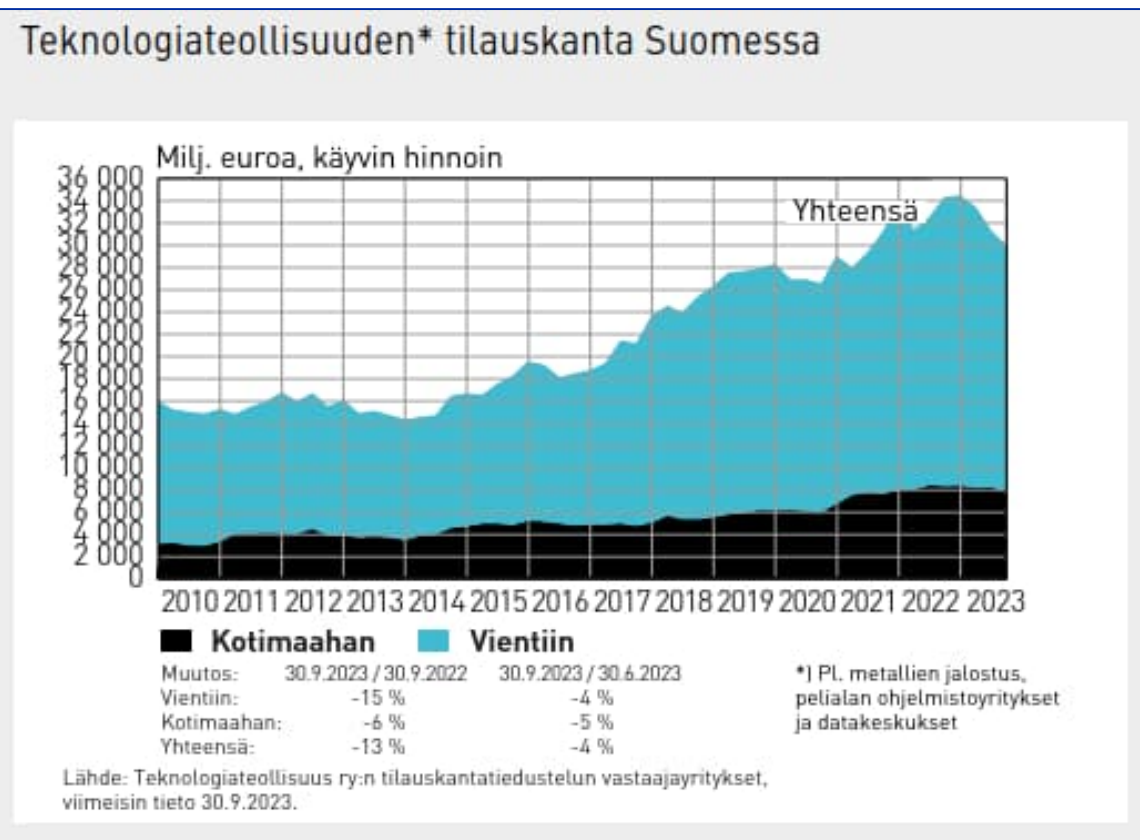
Business Finlandin innovaatorahoitusta saaneet yritykset ovat pystyneet ylläpitämään viennin kasvua pandemian jälkeen. Rahoitettujen projektien tulokset näkyvät usein muutamien vuosien viiveellä.

Ulkomaalaisomisteiset yritykset Suomessa ovat usein myös merkittäviä vientiyrityksiä.

Vuonna 2020 innovaatorahoitusta saaneet yritykset - Asiakasyritysten viennin kasvu on jatkunut edelleen vuosina 2021 – 2023 (ennakkotieto)

# VIENNIN TILANNE HAASTEELLINEN

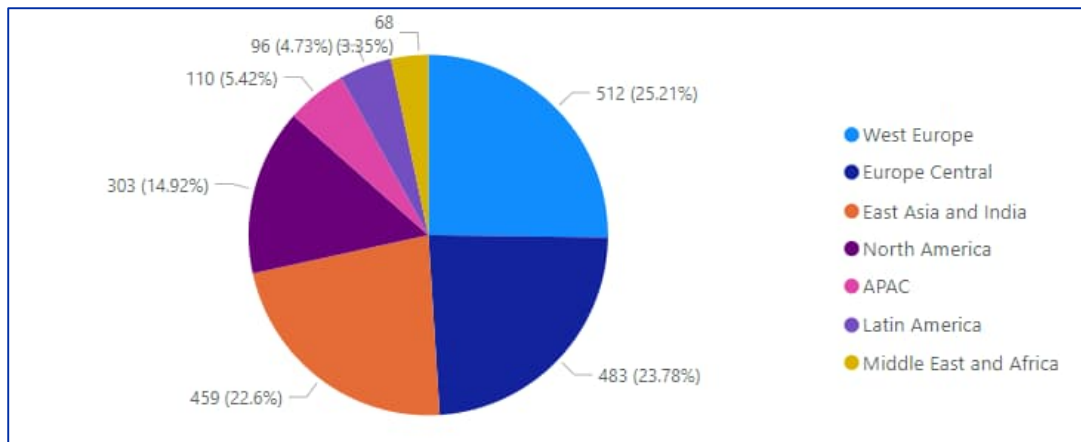
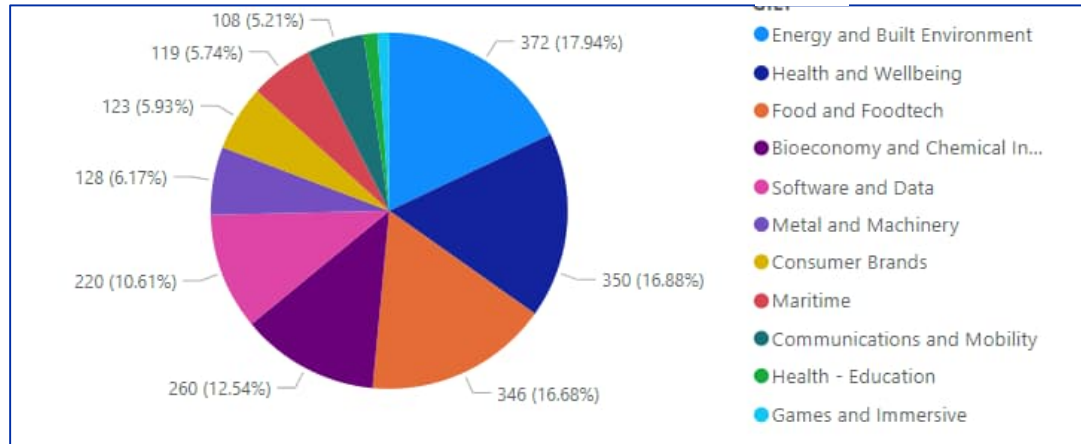
Suomi kärsii investointihyödykkeiden matalasta kysynnästä ja hinnoista  
PK-yritysten viennissä ei samaa ilmiötä havaittavissa



PK-asiakasyritystemme vienti Q1/2021-Q3/2023.  
Näiden asiakkaiden vienti on ~25% Suomen viennistä

# MARKKINAMAHDOLLISUUKSIIN AKTIVOITUNUT PALJON YRITYKSIÄ

## Yritysaktivoinnit toimialoittain ja markkinoittain



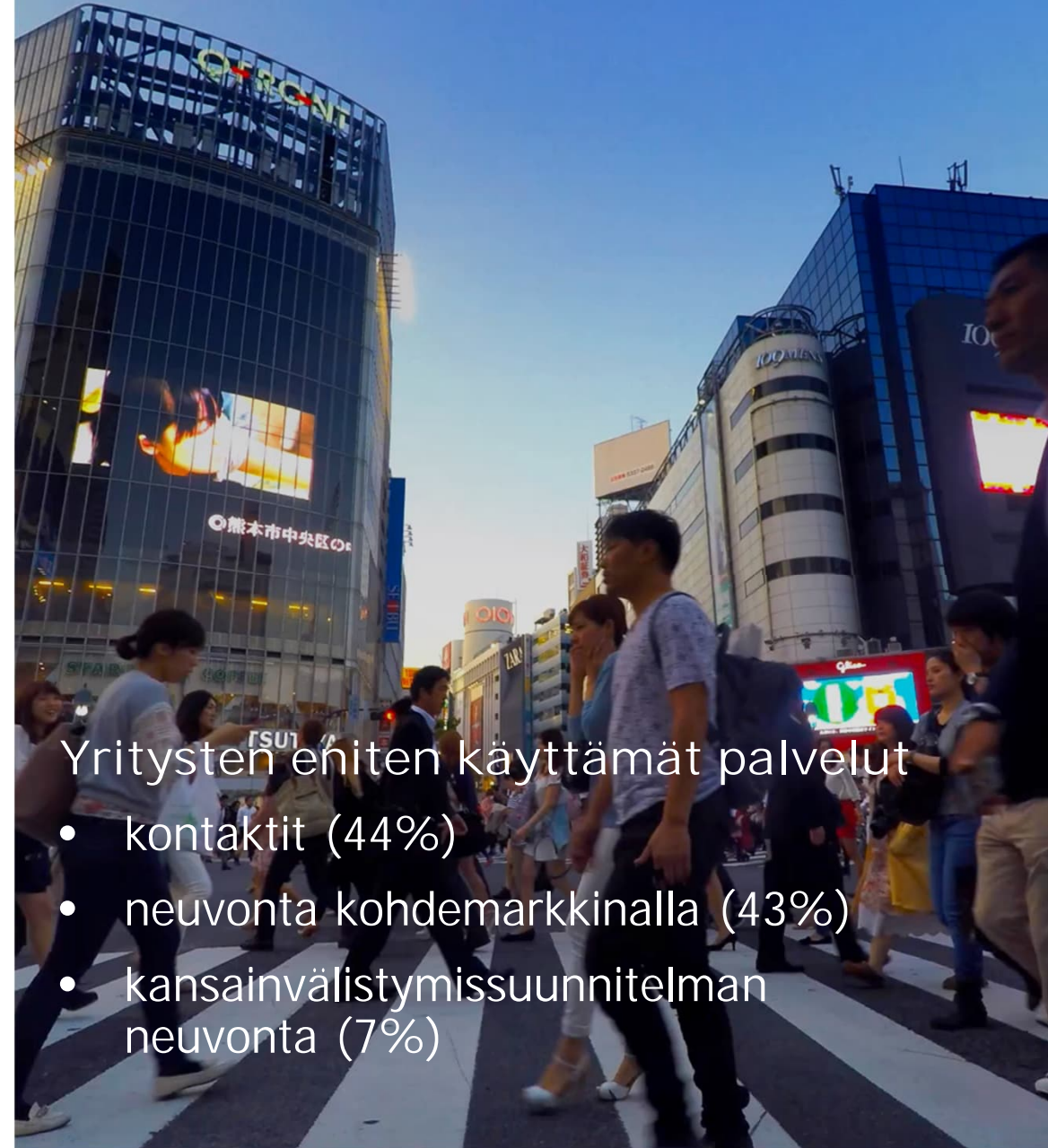
BF Region	Country Name	MOPPS Activations
Europe Central	Germany	396
North America	United States	275
East Asia and India	China	163
West Europe	France	127
East Asia and India	Japan	121
West Europe	Norway	93
West Europe	United Kingdom	90
East Asia and India	Korea, Republic of (South Korea)	89
<b>Total</b>		<b>2074</b>

- Saksa nousi yritysaktivointien määrässä vuoden 2023 suurimmaksi kohdemarkkinaksi, erityisesti elintarviketoimialalla
  - iso mahdollisuus ja siihen liittyvät toimenpiteet
  - 15 erilaista yritysryhmille toteutettua ostajakohtaamista 2023
  - ICT toimialan mahdollisuudet
- USA jatkaa kiinnostavana markkinana, eri toimialoilta mahdollisuuksia, yritykset aktivoituneet
- Kiinan merkitys jatkanut laskuaan, muut markkinat Euroopasta ja Aasiasta nousseet haastamaan.

# 2023 BUSINESS FINLANDIN KANSAINVÄLINEN VERKOSTO

Asiakastyytyväisyys: 4,6/5  
vastaajamäärä: 1690

PALVELUT	2019	2020	2021	2022	2023
Neuvonta -palvelut	2474	2759	4059	5427	5782
Välitetyt kontaktit	1581	3114	4320	7558	8520
Markkina- mahdollisuudet	486	427	431	420	355
Mahdollisuuksiin aktivoidut yritykset	2074	2125	2202	2203	2074



Yritysten eniten käyttämät palvelut

- kontaktit (44%)
- neuvonta kohdemarkkinalla (43%)
- kansainvälistymissuunnitelman neuvonta (7%)



# EXPORT BOOSTER & DELEGAATIOT

## Export Booster

Kaksivuotisissa systemaattisissa vienninedistämisprojekteissa yrityksille syntyi:

- uutta myyntiä sadoilla miljoonilla euroilla
- projektit ovat kerryttäneet liiketoimintamahdollisuuksia yli kahdella miljardilla eurolla.
- Projektit kohdistuivat muun muassa vähähiiliseen rakentamiseen Euroopassa, satamainvestointeihin USA:ssa ja yhteiskunnan palvelujen digitalisaatioon Etelä-Amerikassa.

Kokonaisuuksissa oli mukana 215 suomalaisyritystä

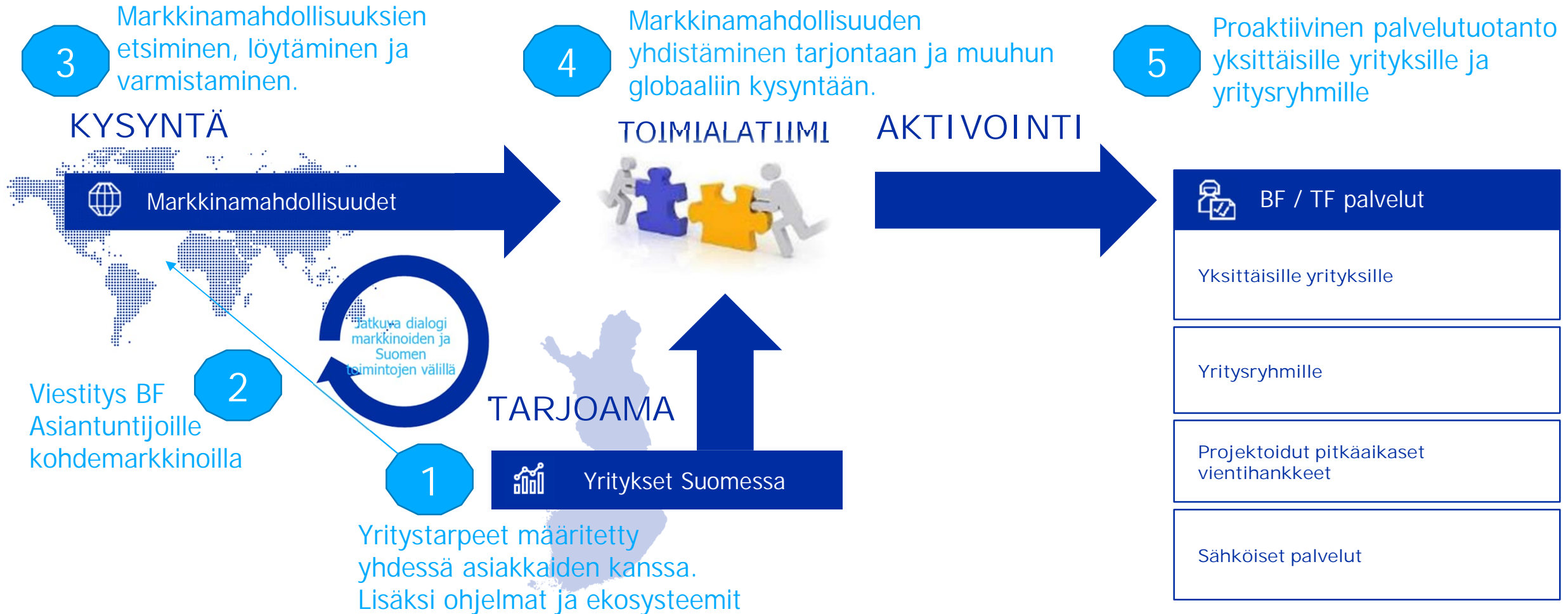
- Nämä hyödynsivät eri tavoin 29 delegaatiovierailua kohdemarkkinoille ja muita Team Finland verkoston palveluja.

## Delegaatiot

- Business Finland on toteuttanut 63 kpl yritysvaltuuskuntavierailua Suomesta (41 markkinalle)
- vastaanottanut 50 kpl valtuuskuntaa Suomessa.
  - Osa vierailuista (40 kpl) on toteutettu yhteistyössä TF-verkoston kanssa ja ovat olleet ministeri- tai viranomaisvetoisia.
  - Vierailuiden asiakastyytyväisyys on säilynyt korkealla tasolla
  - Palautteen mukaan vierailut ovat merkittäviä oven avaajia suomalaisille yrityksille

# Kysynnän ja tarjoaman kohtauttaminen

Business Finland on ainoa suomalainen taho, joka tuntee sekä tarjoaman, että globaalin kysynnän



BUSINESS  
**FINLAND**

CASET

**BUSINESS  
FINLAND**



“Business Finland on tukenut Unikieta niin tuotekehityksessä kuin kansainvälistymisessäkin. Tuki tutkimukselle ja kehitykselle on ollut merkittävää ja auttanut meitä kansainvälisessä kilpailussa. Lisäksi Business Finlandin paikallisella presenssillä, muun muassa Saksassa ja Yhdysvalloissa, on suuri merkitys Unikien kaltaisille suomalaisille kasvuyrityksille.”

Petri Kalske, Unikien teollisista sovelluksista vastaava johtaja

**BUSINESS  
FINLAND**

MAHDOLLISUUKSISTA  
MAAILMANVALLOITUKSIIN

**BUSINESS  
FINLAND**



“Business Finlandin toimialatuntemus sekä markkinaymmärrys ovat auttaneet meitä laajentumaan uusille markkinoille. Heidän paikalliset asiantuntijansa järjestivät meille hyödyllisiä tapaamisia UK markkinalla ja he auttoivat meitä lanseeraamaan ratkaisumme suurelle joukolle rakennetun ympäristön päätöksentekijöitä.”

Janne Kilpeläinen, Vice President,  
Sales, Haltian Oy

**BUSINESS  
FINLAND**

MAHDOLLISUUKSISTA  
MAAILMANVALLOITUKSIIN

**BUSINESS  
FINLAND**



“Delipapin tavoitteena on kasvaa voimakkaasti ja kasvua haetaan erityisesti viennistä, uusilta markkinoilta.

Olemme saaneet Business Finlandilta tärkeää tukea niin tuotekehitykseen, brändiemme kansainvälistämiseen kuin myös uusien markkinoiden kartoittamiseen ja tutkimiseen sekä verkoliiketoimintaan.”

Anna-Mari Hiilamo, Business Development Director, Delipap

**BUSINESS  
FINLAND**

MAHDOLLISUUKSISTA  
MAAILMANVALLOITUKSIIN



”Kaupallisesti Business Finland on laajentanut vaikutuspiiriämme potentiaalisten asiakkaiden ja kumppaneiden suuntaan tavalla, jota emme olisi voineet saavuttaa yksin.

Tutkimus- ja kehitysprojekteissa Business Finland on luonut mahdollisuuksia yhteistyöhön samanhenkisten yritysten kanssa ylläpitääksemme johtoasemamme toimialallamme.

Yhteistyö on ollut hedelmällistä ja aiomme jatkossakin nähdä Business Finlandia keskeisenä osana yrityksemme strategiaa.”

*John Lund, Sales & Marketing Director, Visy Oy*

**BUSINESS  
FINLAND**

MAHDOLLISUUKSISTA  
MAAILMANVALLOITUKSIIN

BUSINESS  
FINLAND

INVEST IN  
FINLAND

UUDET ULKOMAISET  
INVESTOINNIT SUOMEEN  
2023





# INVEST IN FINLANDIN TULOKSET 2023



33  
investointi-  
pääöstä



+414 M€  
investoitua  
euroa



721  
uutta  
työpaikkaa

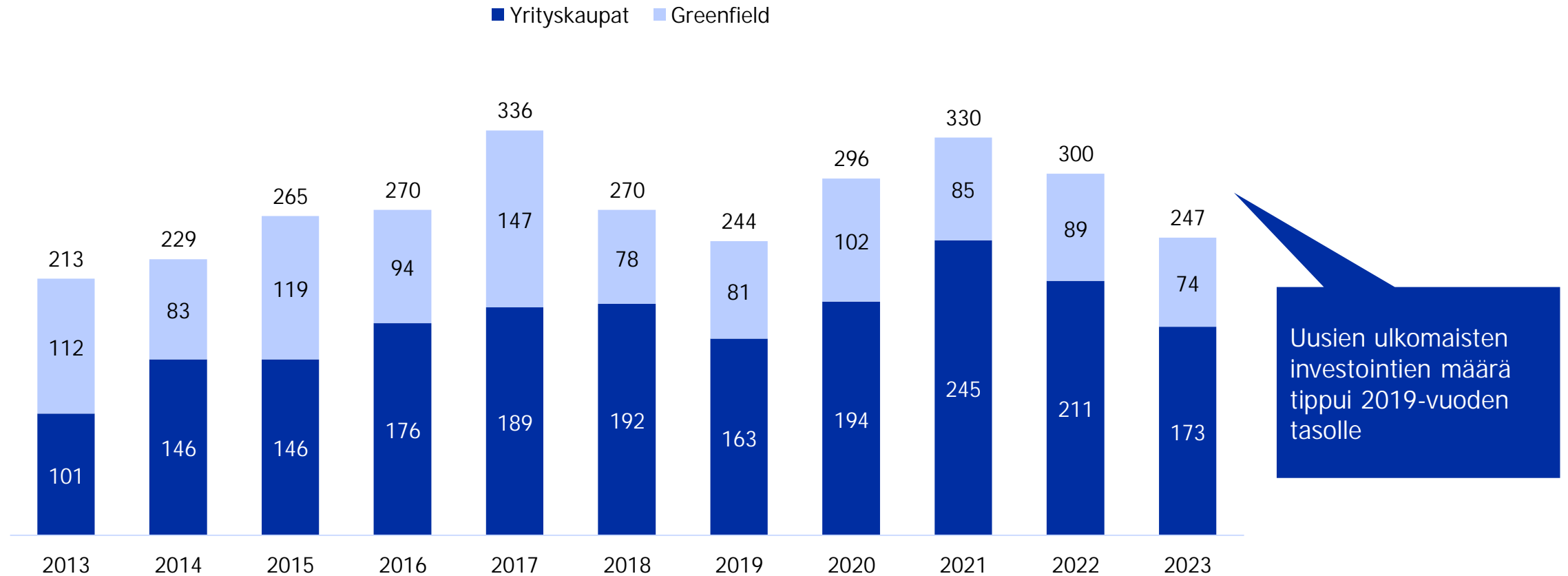


516  
proaktiivista  
kontaktointia

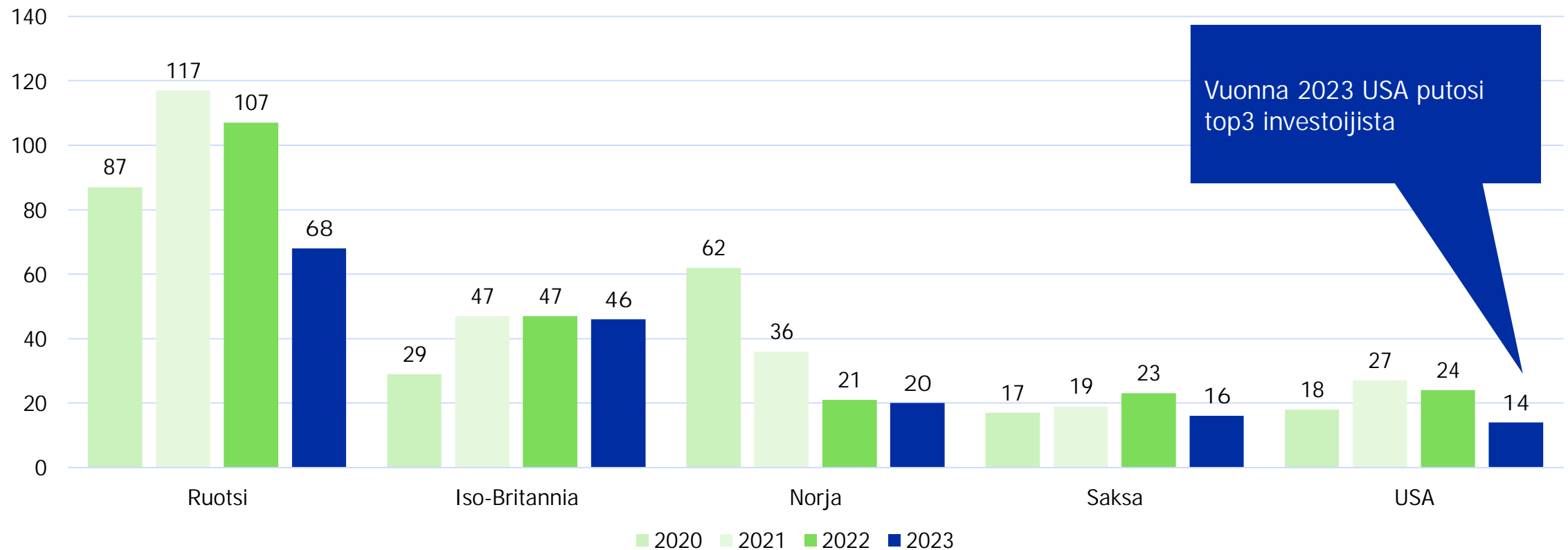


68  
ensivierailua  
Suomeen

# UUDET ULKOMAISSET YRITYKSET SUOMESSA 2013–2023

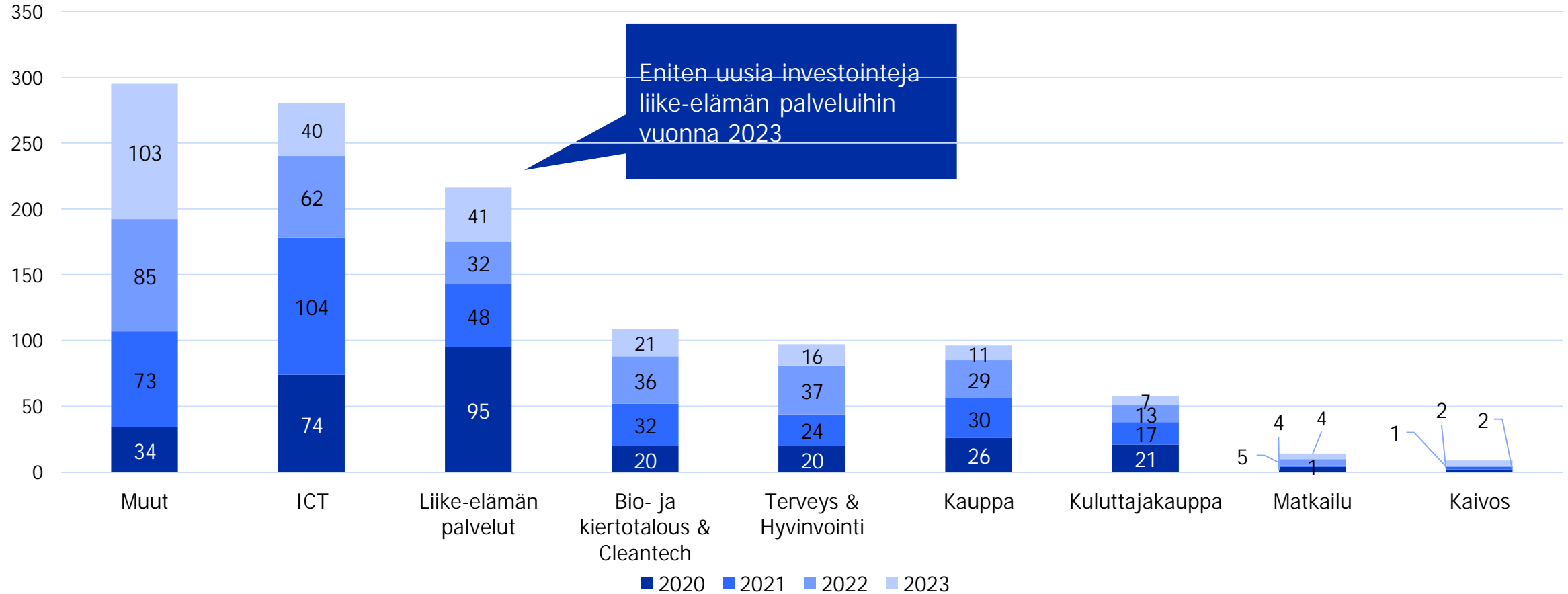


# UUDET ULKOMAISET YRITYKSET SUOMESSA, KAUKAISIMMAN EMOYRITYKSEN MUKAAN 2020–2023

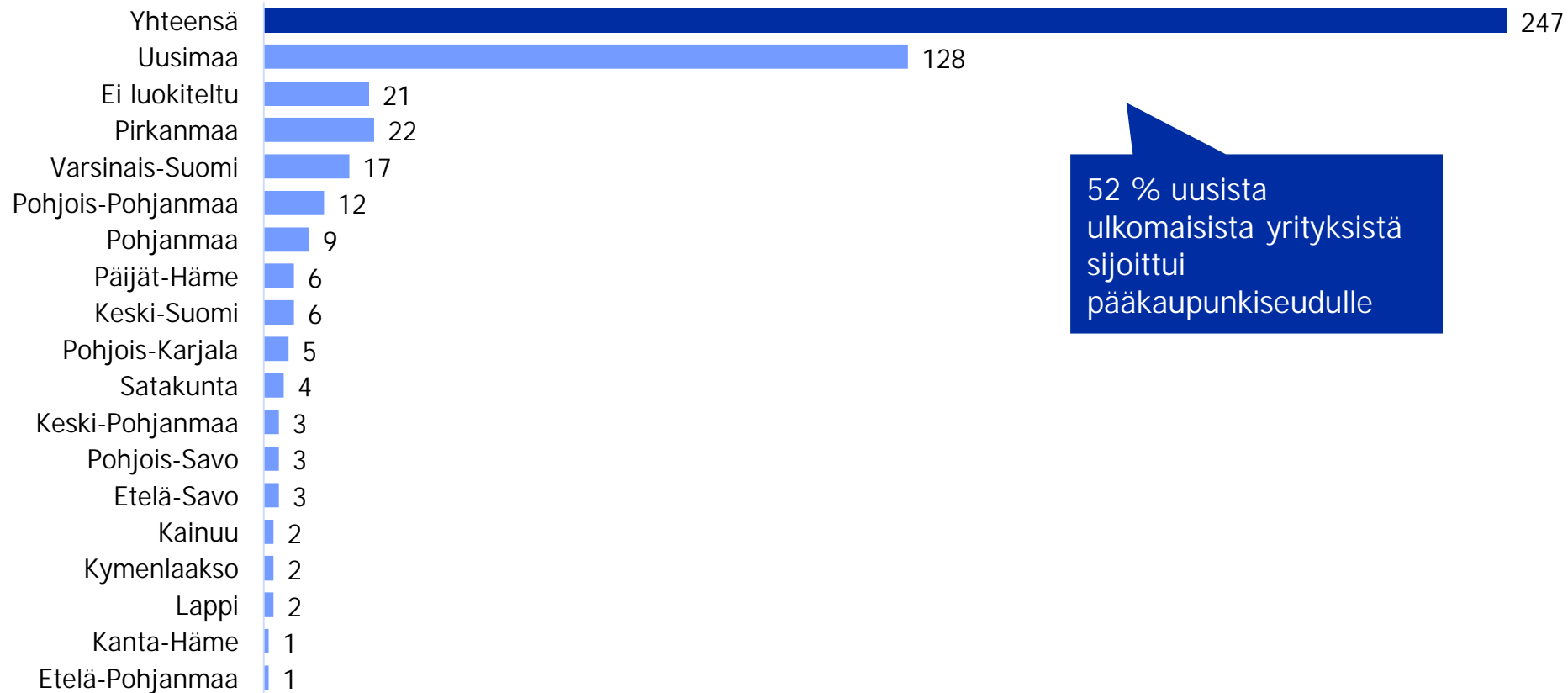


Vuonna 2023 USA putosi top3 investoijista

# UUDET ULKOMAISET YRITYKSET SUOMESSA, TOIMIALOITTAIN 2020–2023



# UUDET ULKOMAISET YRITYKSET SUOMESSA, ALUEITTAIN 2023



# 1% YRITYKSISTÄ SUOMESSA ON ULKOMAISOMISTEISIA, MUTTA...



5 306  
YRITYSTÄ



27 % (1.2 B€)  
T&K:STA (VIIMEISIN TIETO 2020)



23 % (130 Mrd €)  
LIIKEVAIHTOA



39 % (32 B€)  
VIENNISTÄ



308 800  
TYÖPAIKKAA



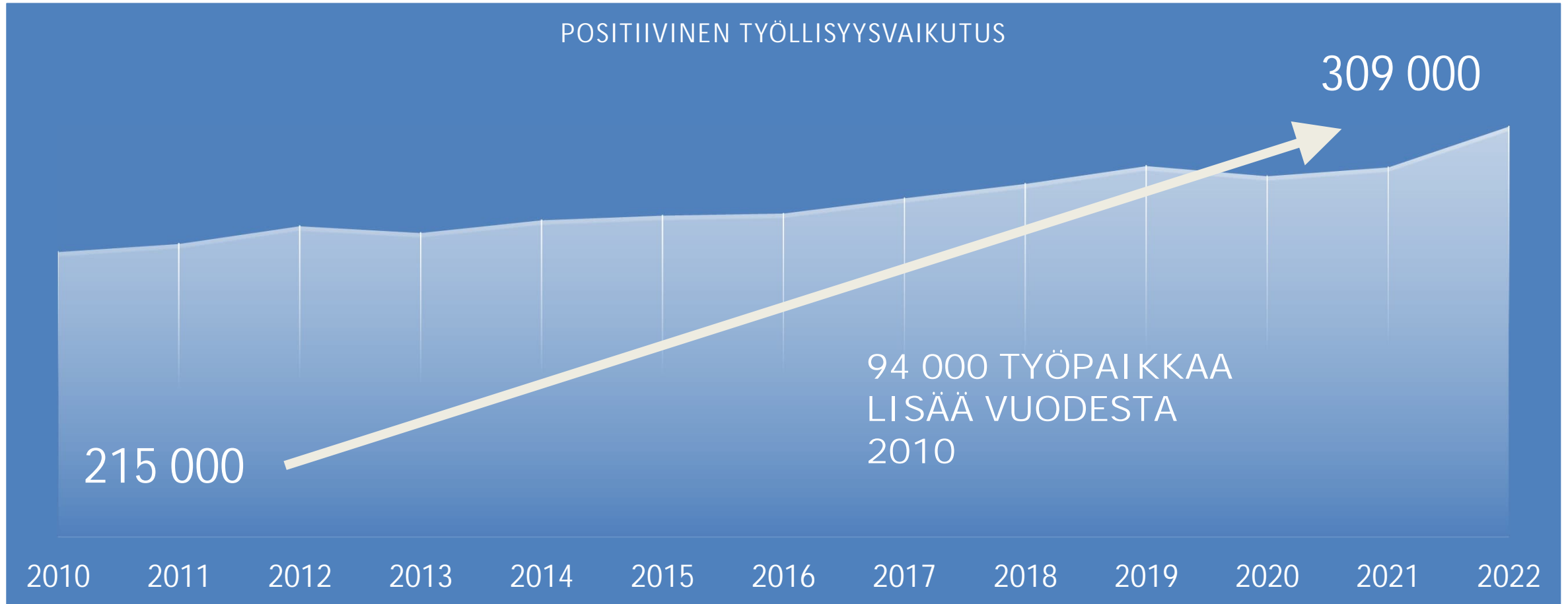
1 680 000 000 €  
YHTEISÖVEROA



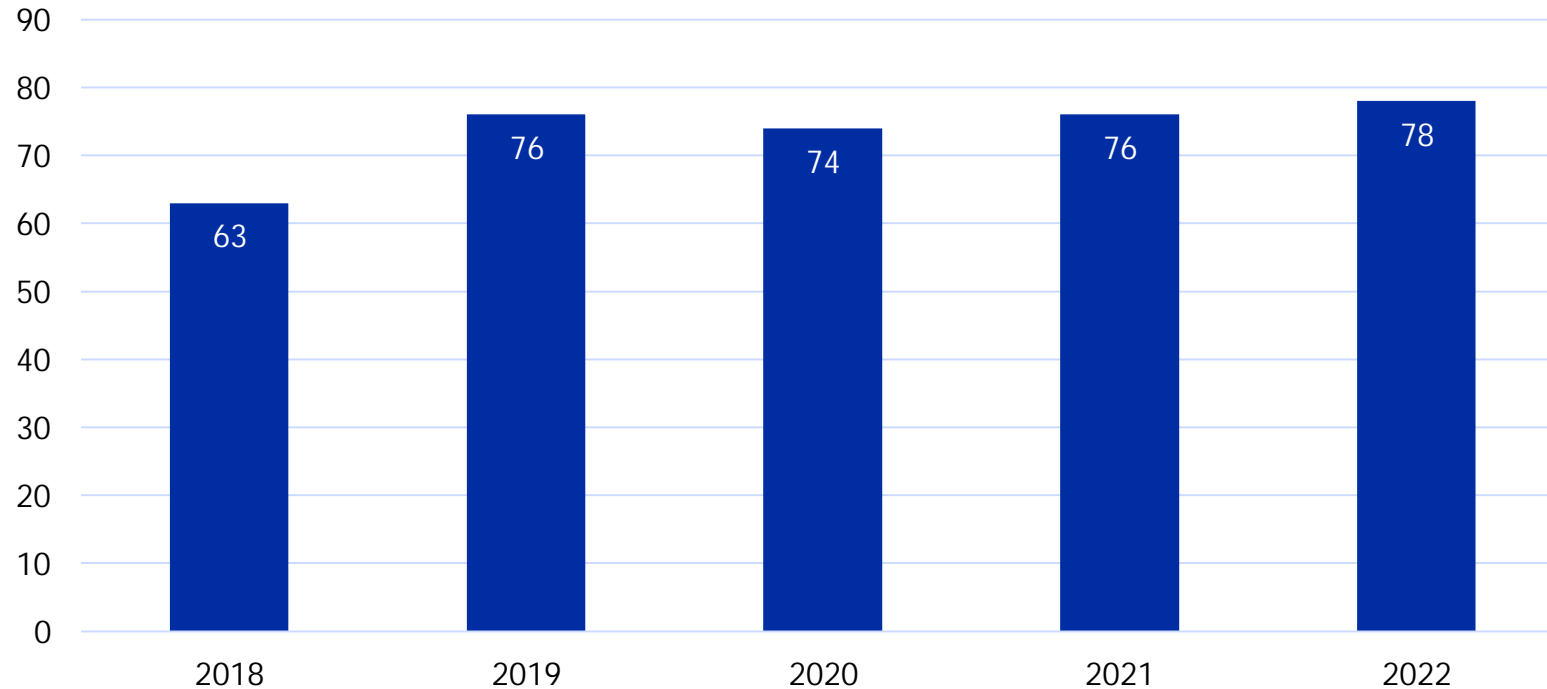
16 %  
YKSITYISESTÄ TYÖVOIMASTA

# ULKOMAISOMISTEISET YRITYKSET LUOVAT YHÄ ENEMMÄN UUSIA TYÖPAIKKOJA SUOMEEN

POSITIIVINEN TYÖLLISYYSVAIKUTUS

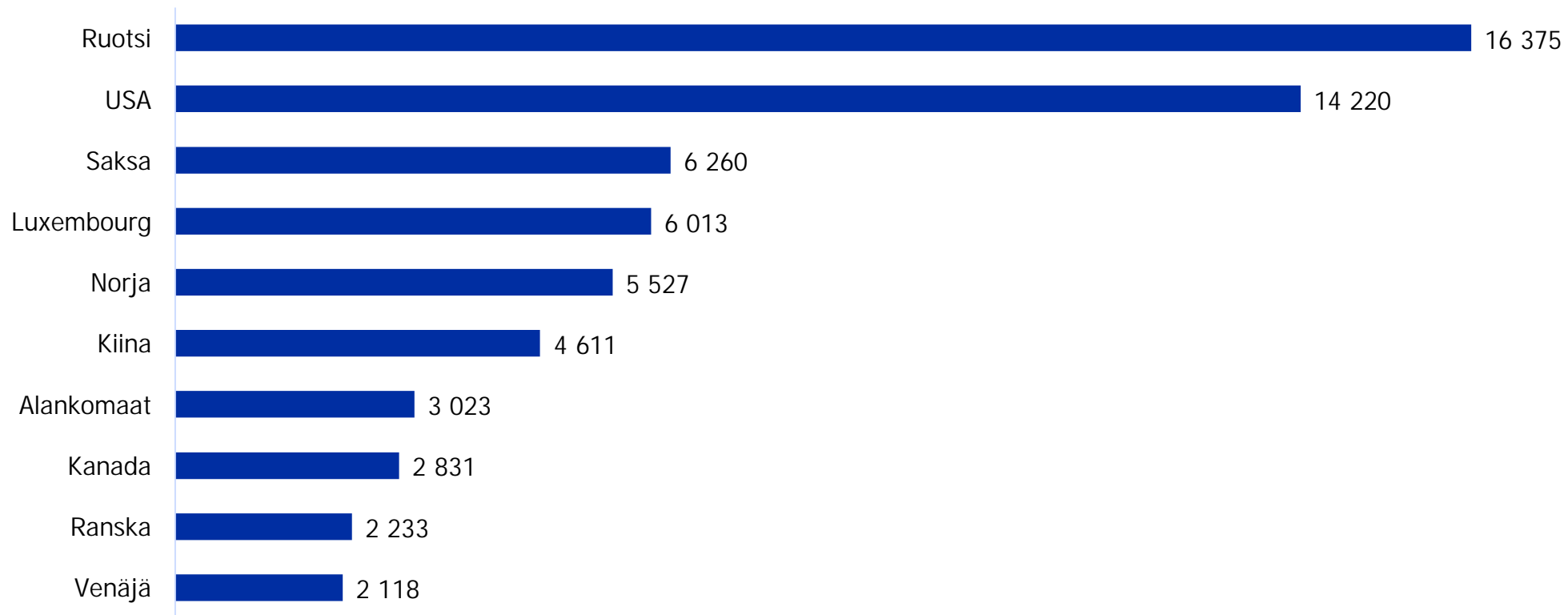


# ULKOMAILTA SUOMEEN TEHTYJEN SUORIEN SIJOITUSTEN ARVO MRD EUROA 2018-2022



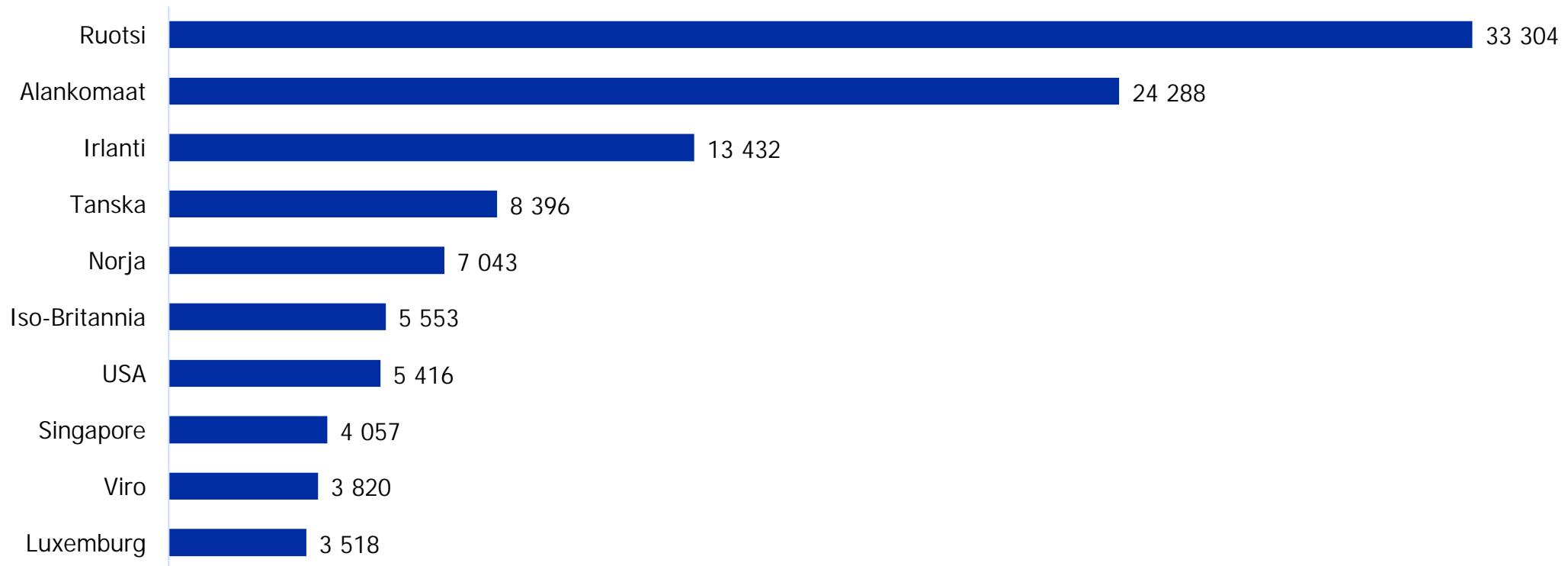


# ULKOMAILTA SUOMEEN SIJOITTANEET MAAT, TOP 10 MILJ. EUROA, 2022



# SUOMESTA TEHDYT SIJOITUKSET ULKOMAILLE

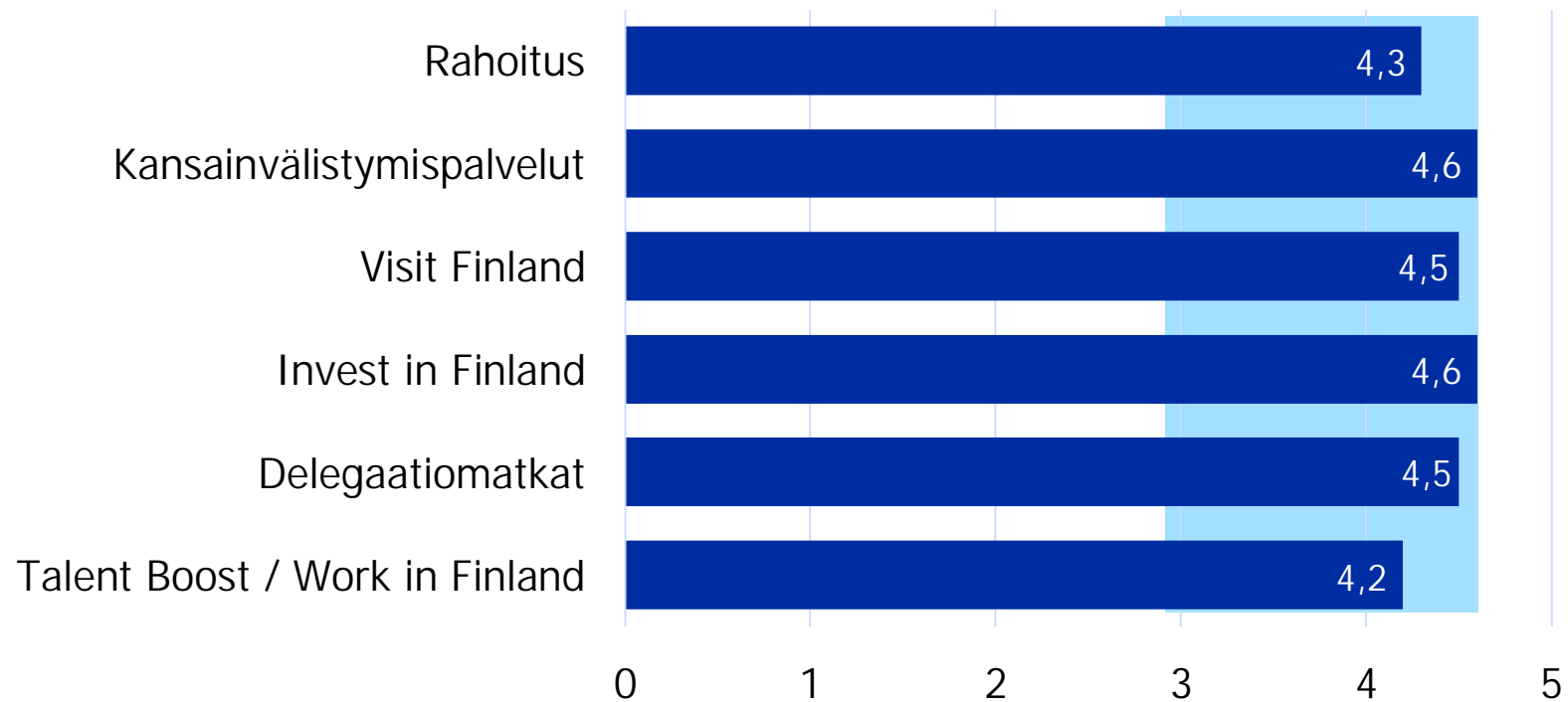
## MILJ. EUROA, 2022



BUSINESS  
**FINLAND**

ASIAKASTYYTYVÄISYYS

# ASIAKASTYYTYVÄISYYS PALVELUITTAIN 2023



Arviointiasteikko 1–5, jossa 1 = Ei lainkaan tyytyväinen, 5 = Erittäin tyytyväinen

BUSINESS  
FINLAND

# ON AIKA AJATELLA ISOSTI

SUOMI NÄYTTÄÄ TIEN  
TULEVAISUUTEEN

PYSY KUULOLLA  
[Tilaa uutiskirje](#)

TUTKI MAHDOLLISUUKSIA  
[Tutustu sivustollamme](#) alallesi oleelliseen lisätietoon

OLE YHTEYDESSÄ  
Ota yhteyttä [sivustomme](#) kautta