

# Matkailun merkitys taloudelle - huippuvuosi 2019 ja matkailun elpyminen

Ossi Nurmi

Whats up: ennusteet & ennakointi webinaari

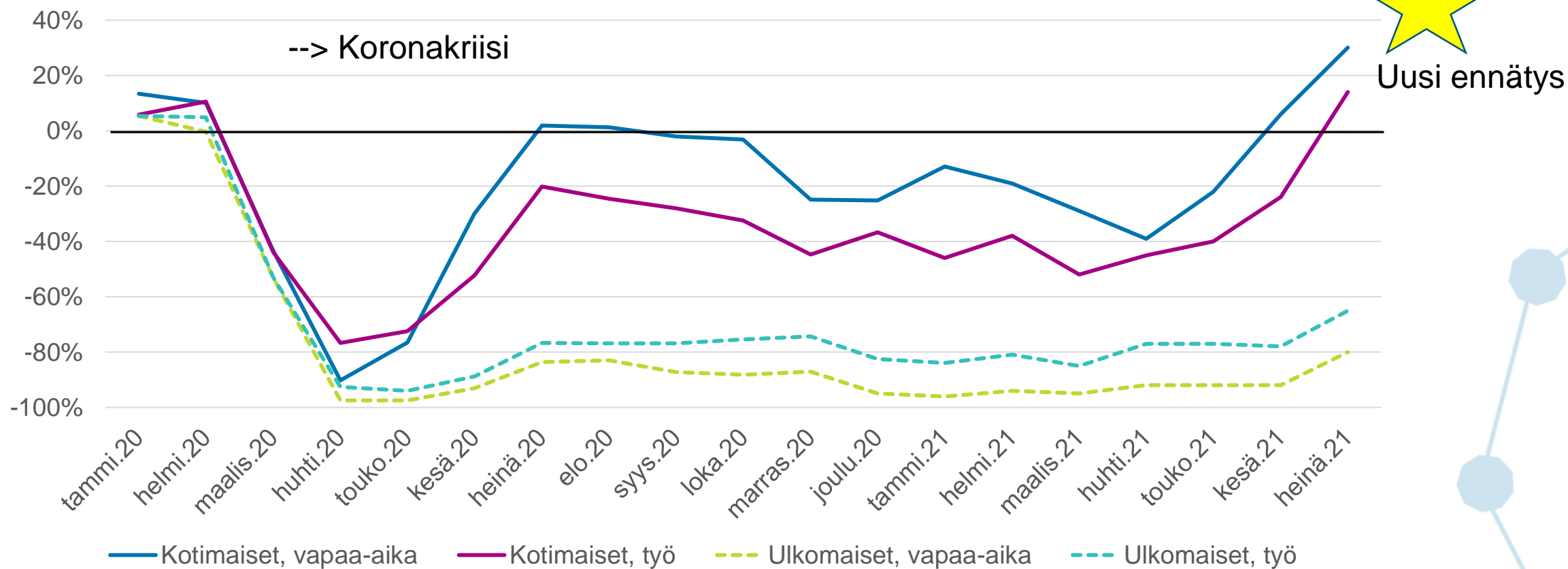
6.9.2021

# Teemat

1. Tuoreimmat matkailutilastot: miten matkailun elpyminen etenee?
2. Matkailun talous- ja työllisyysvaikutukset ennen koronakriisiä matkailun huippuvuotena 2019
3. Kansainvälisten alustojen (Airbnb jne.) kautta välitettävän majoituksen tilastointi

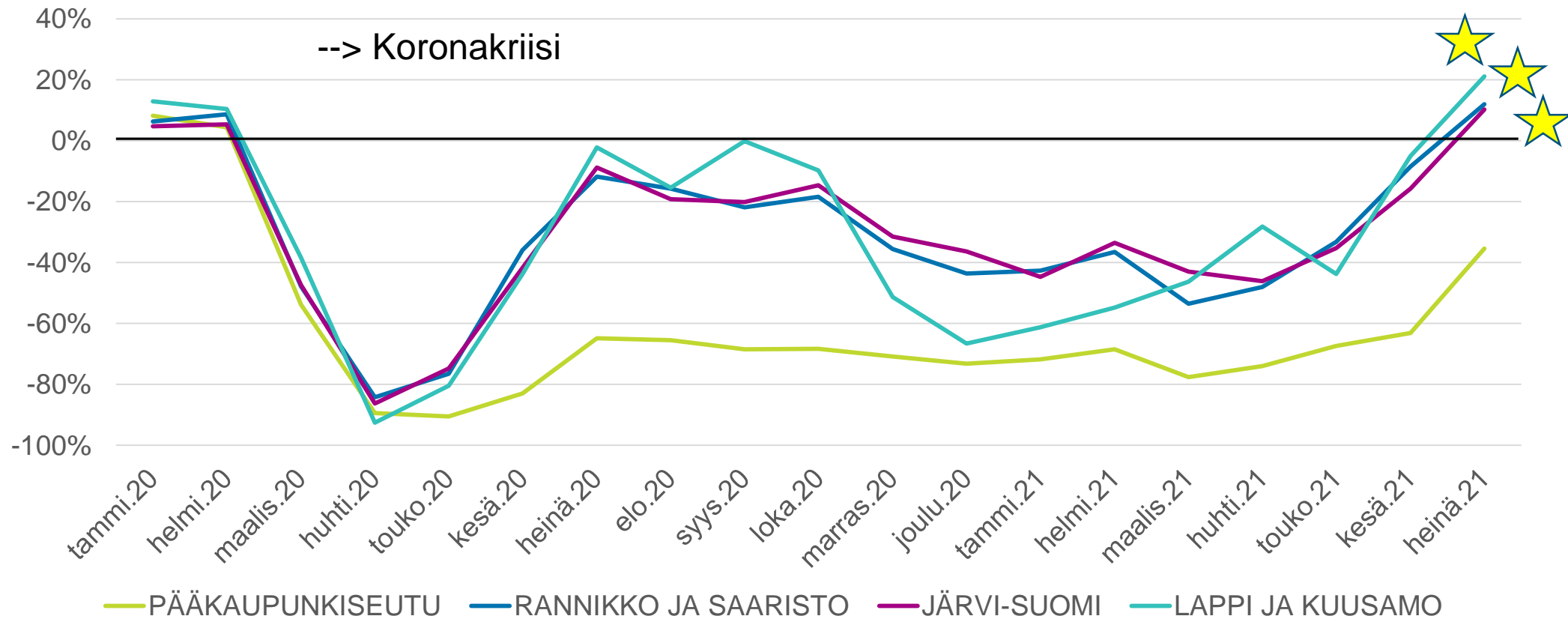
# Matkailun elpyminen majoitustilastossa

# Yöpymisten muutos verrattuna 2019 vastaavaan kuukauteen



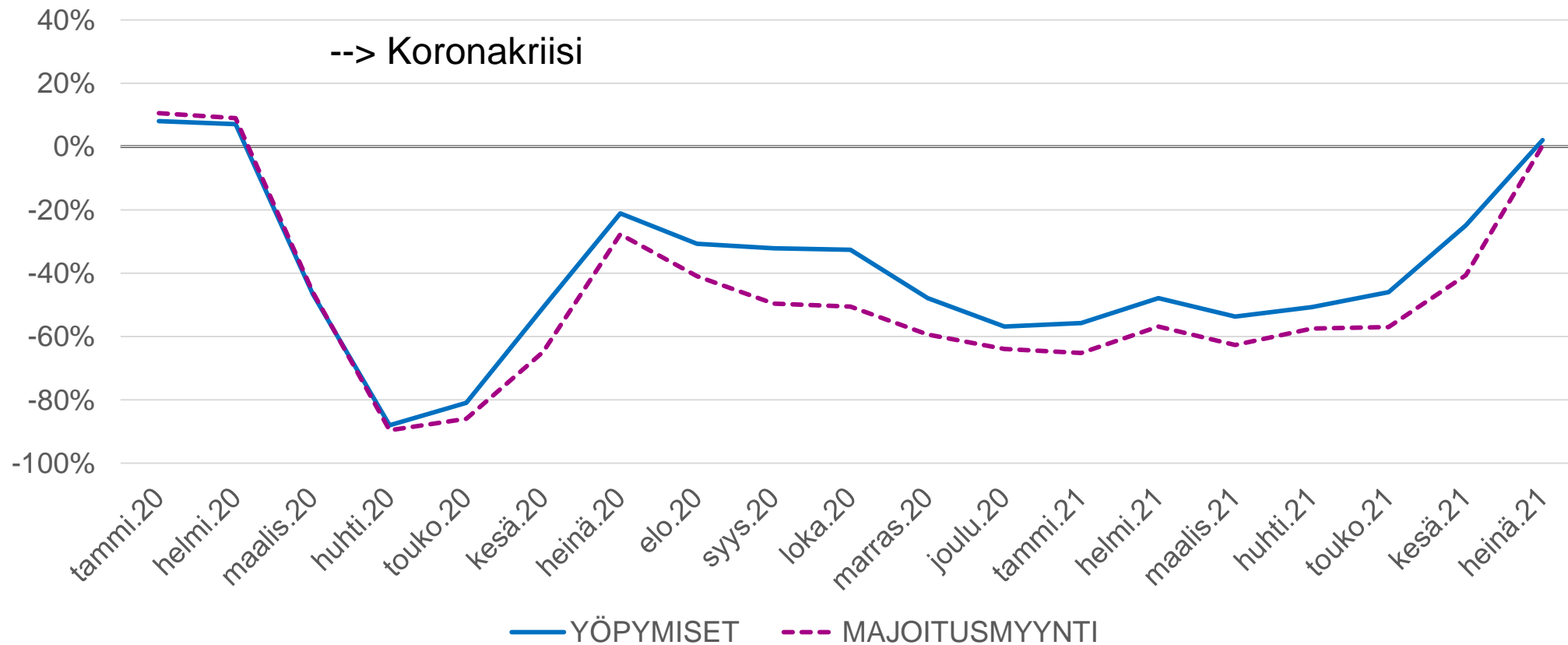
Lähde: Tilastokeskus, majoitustilasto

# Pääkaupunkiseudulla elpyminen hitaampaa



Lähde: Tilastokeskus, majoitustilasto

# Majoitusmyynnin kehitys yöpymisiä heikompaa



Lähde: Tilastokeskus, majoitustilasto

# Matkailun talous- ja työllisyysvaikutukset huippuvuotena 2019

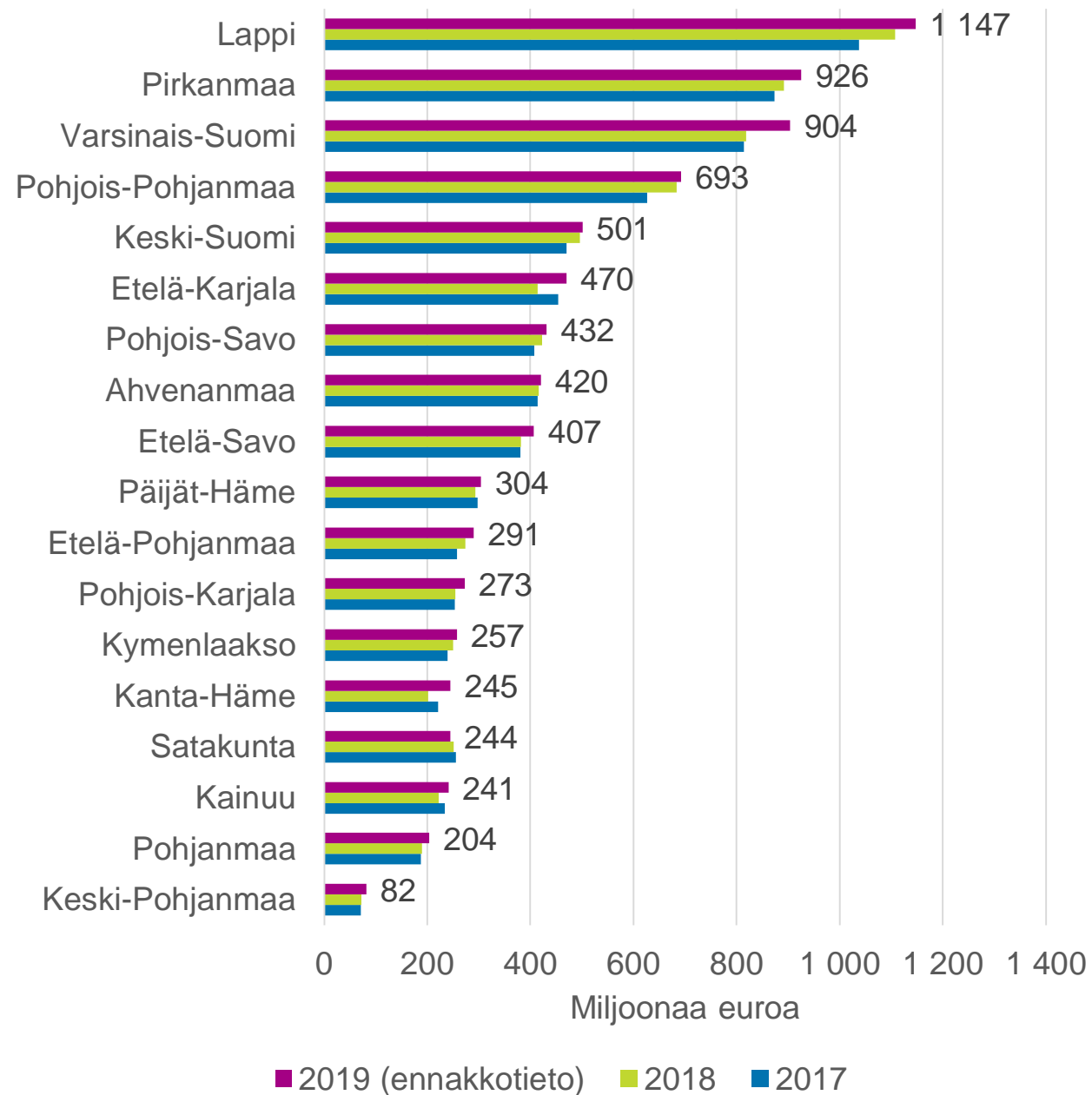
# Matkailutilinpito pähkinäkuoressa

- **Matkailutilinpito** kokoaa yhteen matkailun taloudelliset ja työllisyysvaikutukset kansainvälisesti vertailukelpoisessa kehyksessä
- **Alueellinen matkailutilinpito** laajentaa valtakunnallisen matkailutilinpidon maakunnan tarkkuustasolle
- **Matkailutoimialat** koostuvat majoitus-, ravitsemis-, liikenne-, matkatoimisto, kulttuuri- sekä urheilu- ja virkistystoimialoista
- Lopulliset vuositiedot ovat saatavilla vuosilta 2013–2018
- Ennakkotietoina avainluvut vuodelta 2019
- 2018–2019 raportit julkaistu
  - Valtakunnallinen matkailutilinpito (Visit Finland)
  - Alueellinen matkailutilinpito (TEM)
- Tarkemmat taulukot [Visit Finlandin tilastopalvelu Rudolfista](#)



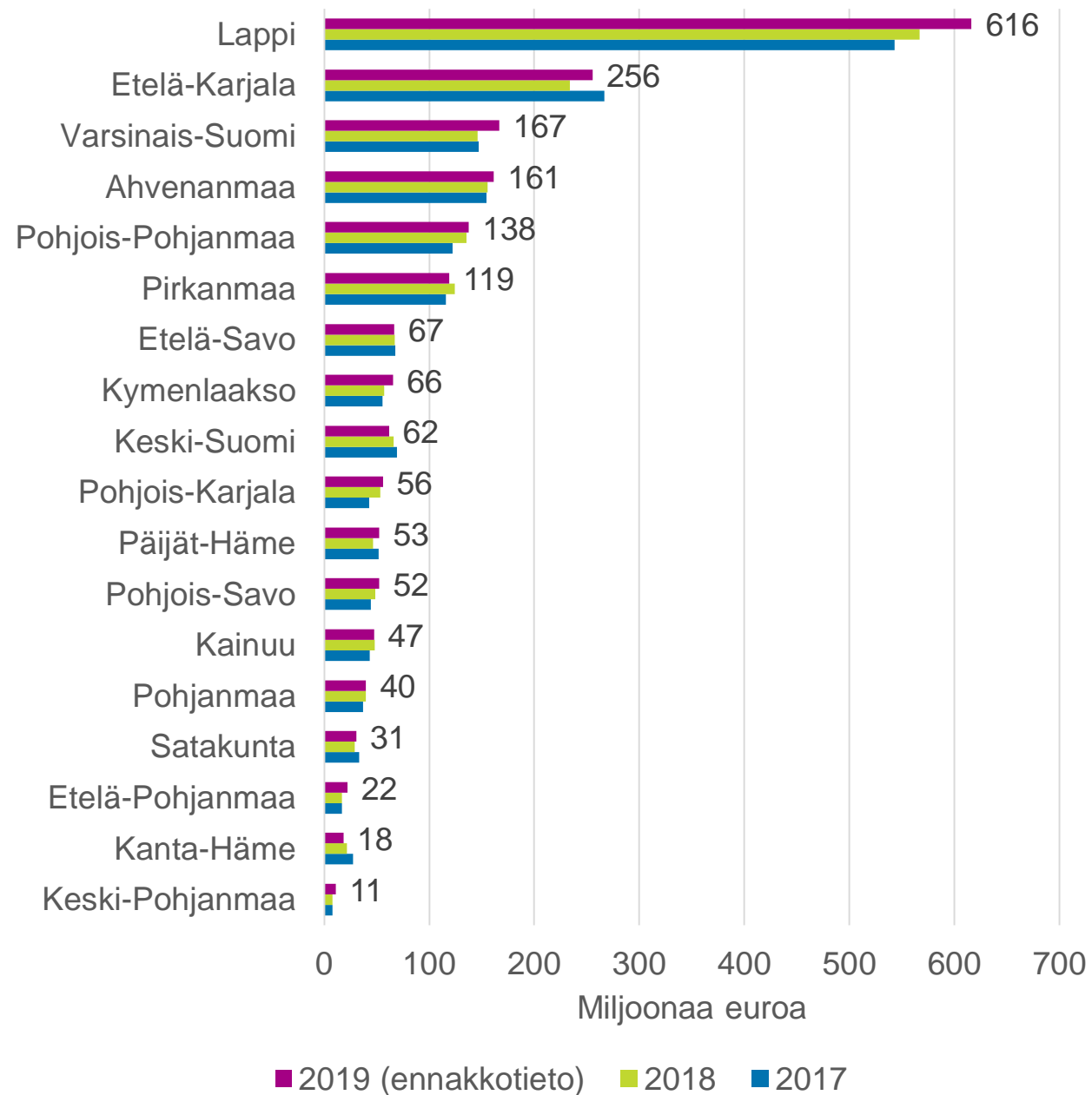
# Matkailun kokonaiskysyntä 16,3 mrd. euroa 2019

- Kasvanut 4 prosenttia vuodessa 2017–2019
- Yli puolet kysynnästä (8,2 mrd. euroa) kohdistuu Uudellemaalle (ei kuvassa)
- Lappiin kohdistuu 7 prosenttia
- Pirkanmaalle 6 prosenttia
- Varsinais-Suomeen 6 prosenttia
- Pohjois-Pohjanmaalle 4 prosenttia
- Muihin maakuntiin yhteensä 27 prosenttia



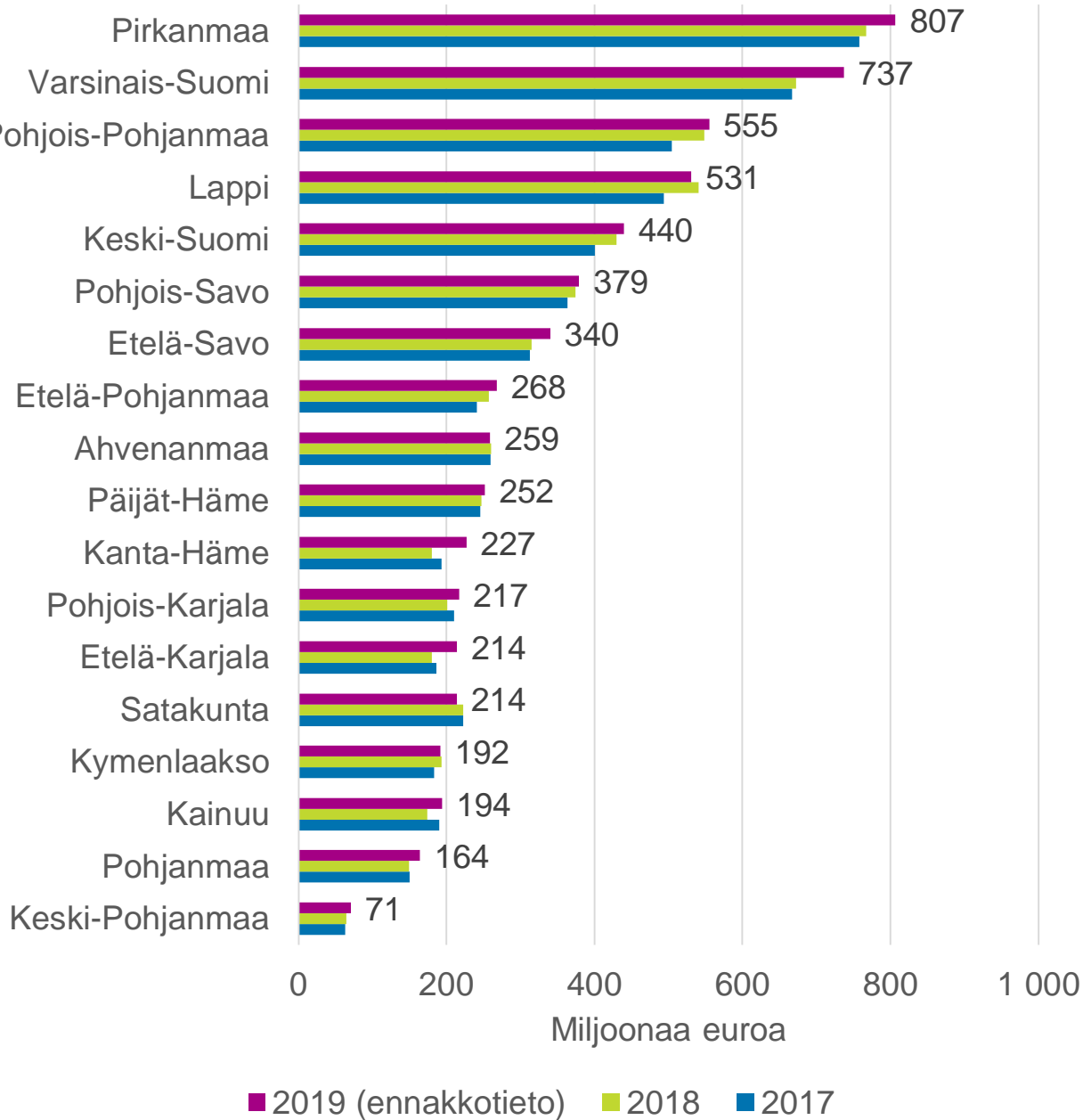
## Ulkomainen matkailukysyntä 5,3 mrd. euroa 2019

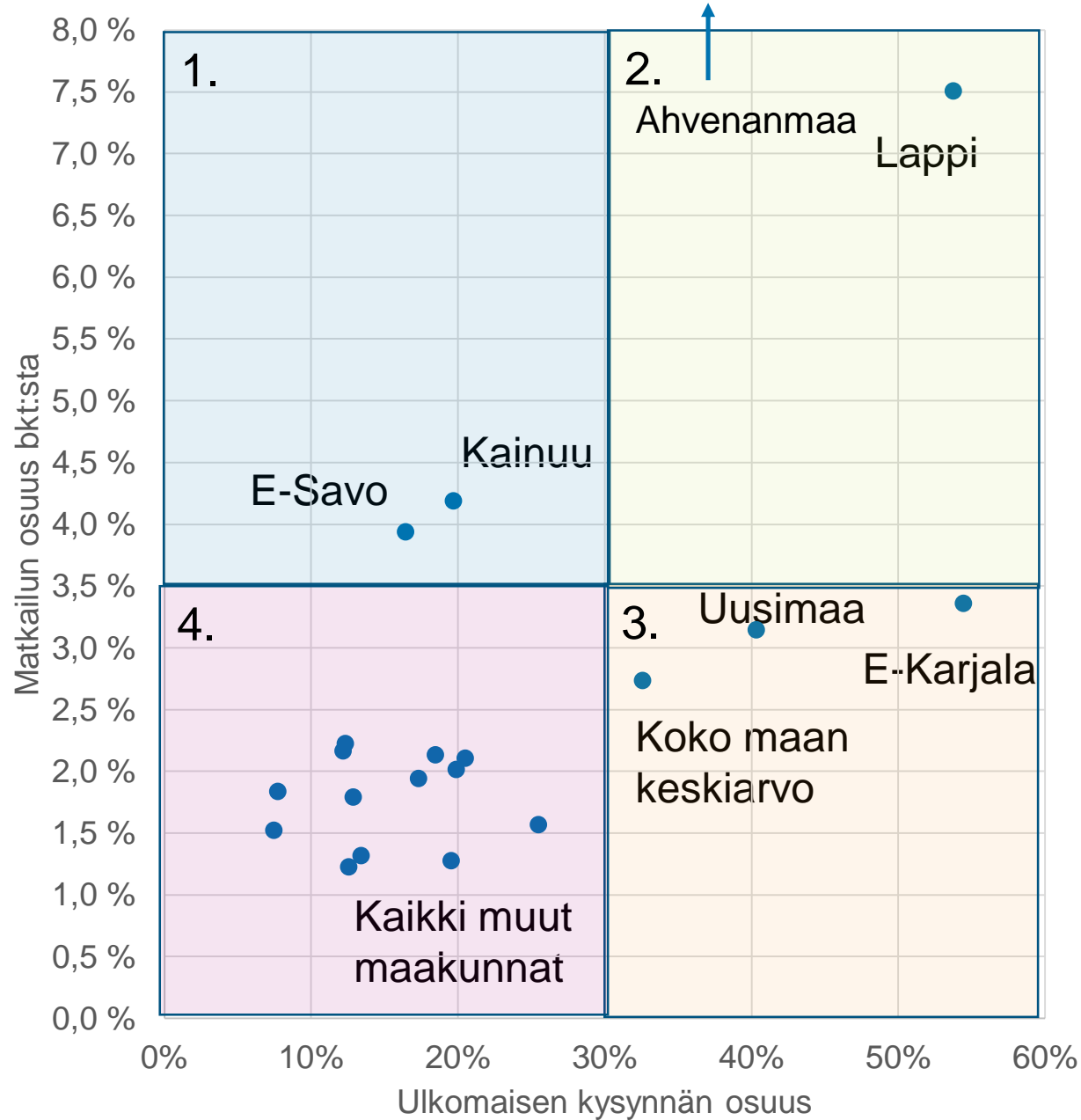
- Kasvanut 8 prosenttia vuodessa 2017–2019
- Uudenmaan osuus 63 prosenttia (ei kuvassa)
- Lapin osuus 12 prosenttia
- Etelä-Karjalan 5 prosenttia
- Muiden maakuntien osuus yhteensä 21 prosenttia



# Kotimainen matkailukysyntä 11 mrd. euroa 2019

- Kasvanut 2 prosenttia vuodessa 2017–2019
- Uudenmaan osuus 45 prosenttia (ei kuvassa)
- Pirkanmaan, Varsinais-Suomen ja Pohjois-Pohjanmaan osuus yhteensä 19 prosenttia
- Lapin 5 prosenttia
- Muiden maakuntien osuus 31 prosenttia



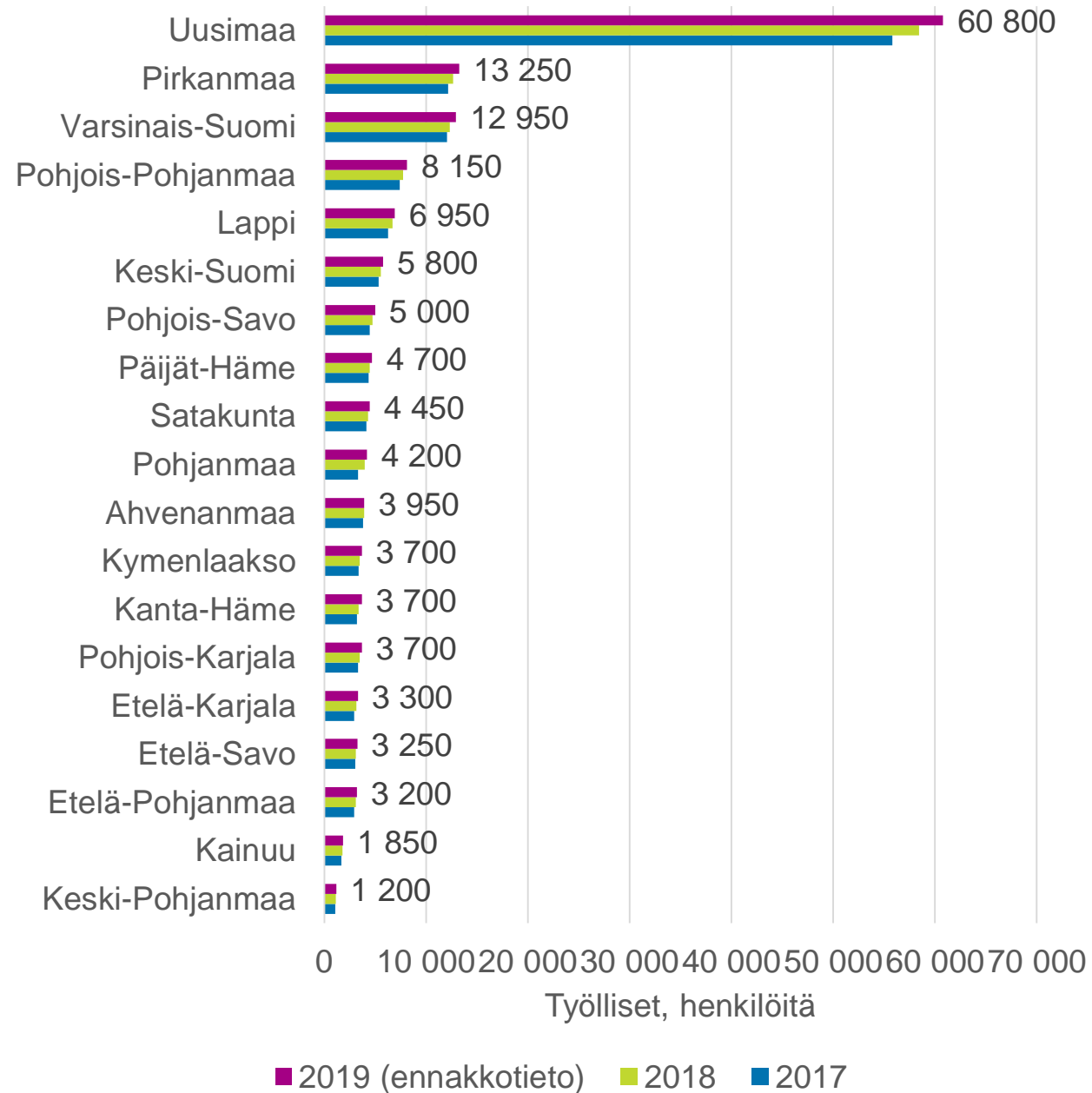


## Matkailun aluetaloudellinen merkitys 2019

1. Matkailun bkt-osuus merkittävä, kotimainen kysyntä korostuu
2. Bkt-osuus merkittävä, ulkomainen kysyntä korostuu
3. Bkt-osuus kohtalainen, ulkomainen kysyntä korostuu
4. Bkt-osuus vähäinen, kotimainen kysyntä korostuu

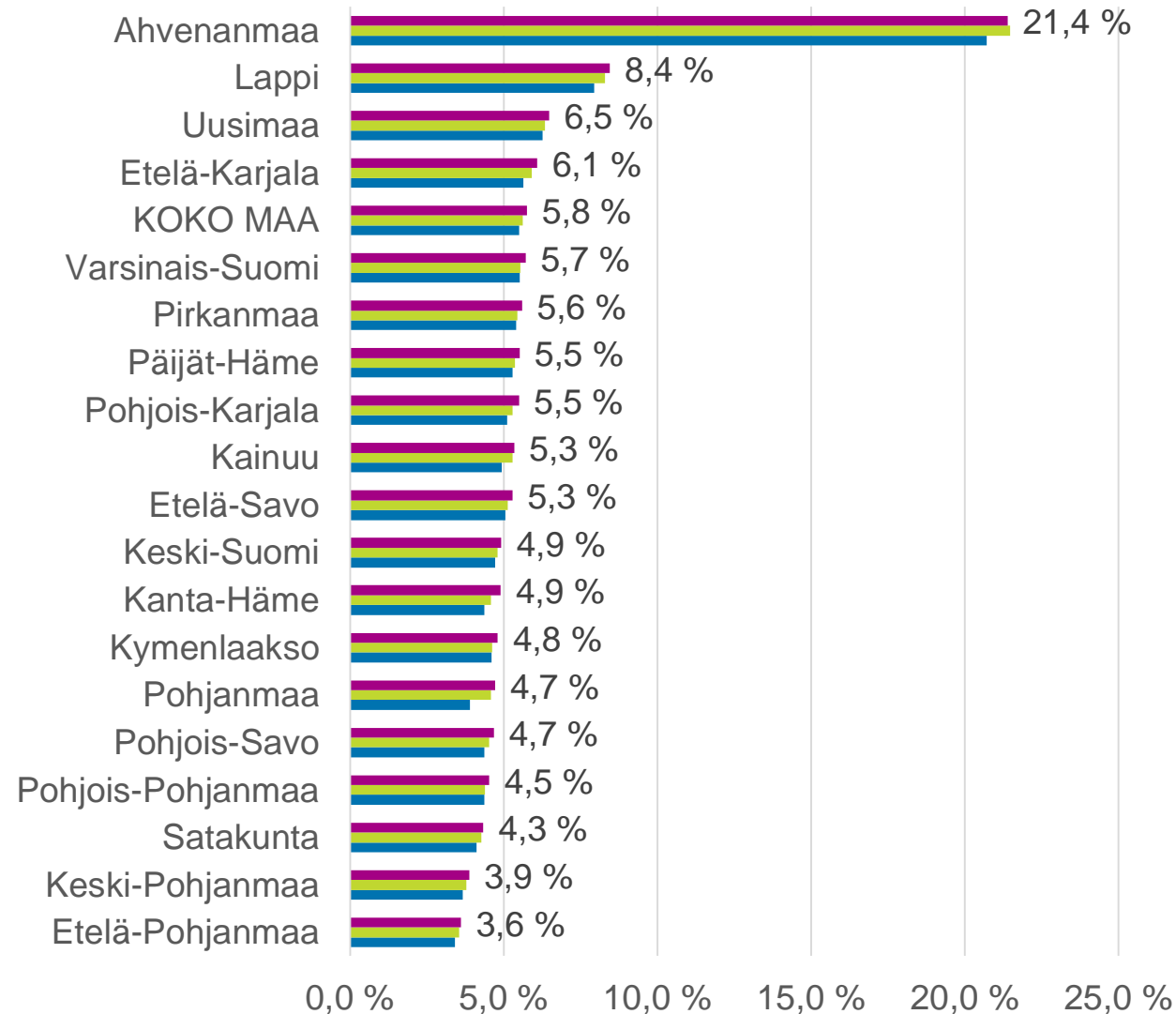
# Matkailutoimialoilla työskenteli 154 000 henkilöä 2019

- Työllisten määrä lisääntyi 2 500 työllisellä (4,5 %) vuodessa 2017–2019
- Uudellamaalla 39 prosenttia työllisistä
- Pirkanmaalla, Varsinais-Suomessa ja Pohjois-Pohjanmaalla 22 prosenttia työllisistä
- Lapissa 5 prosenttia työllisistä
- Muissa maakunnissa kolmannes
- Työllisiin eivät sisälly kaupan alan työlliset eikä vuokratyövoima



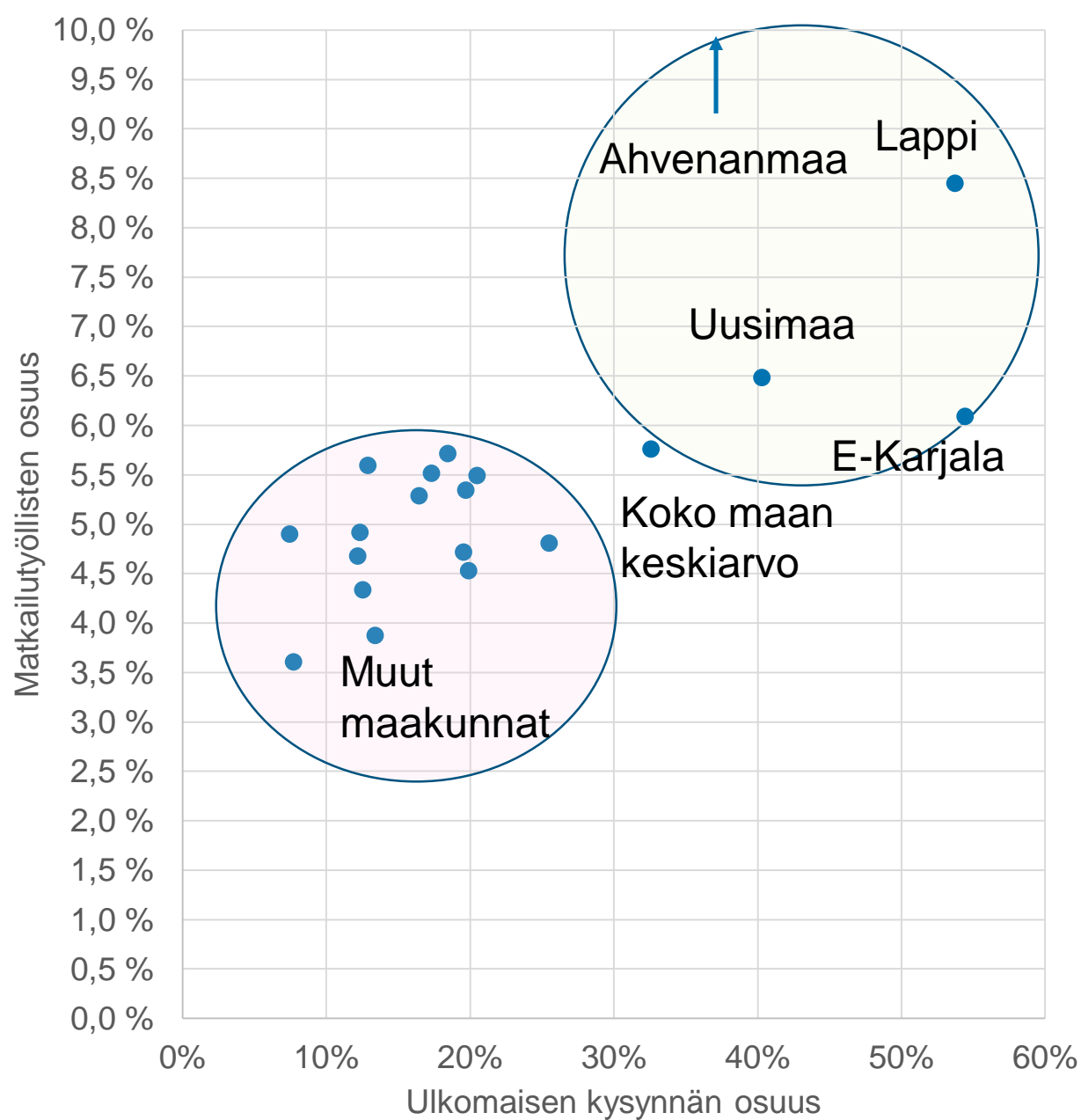
# Matkailutyöllisten osuus koko työvoimasta 5,8 prosenttia 2019

- Suurin osuus Ahvenanmaalla (21,4 %)
- Koko maata suurempi osuus:
  - Lapissa (8,4 %)
  - Uudellamaalla (6,5 %)
  - Etelä-Karjalassa (6,1 %)



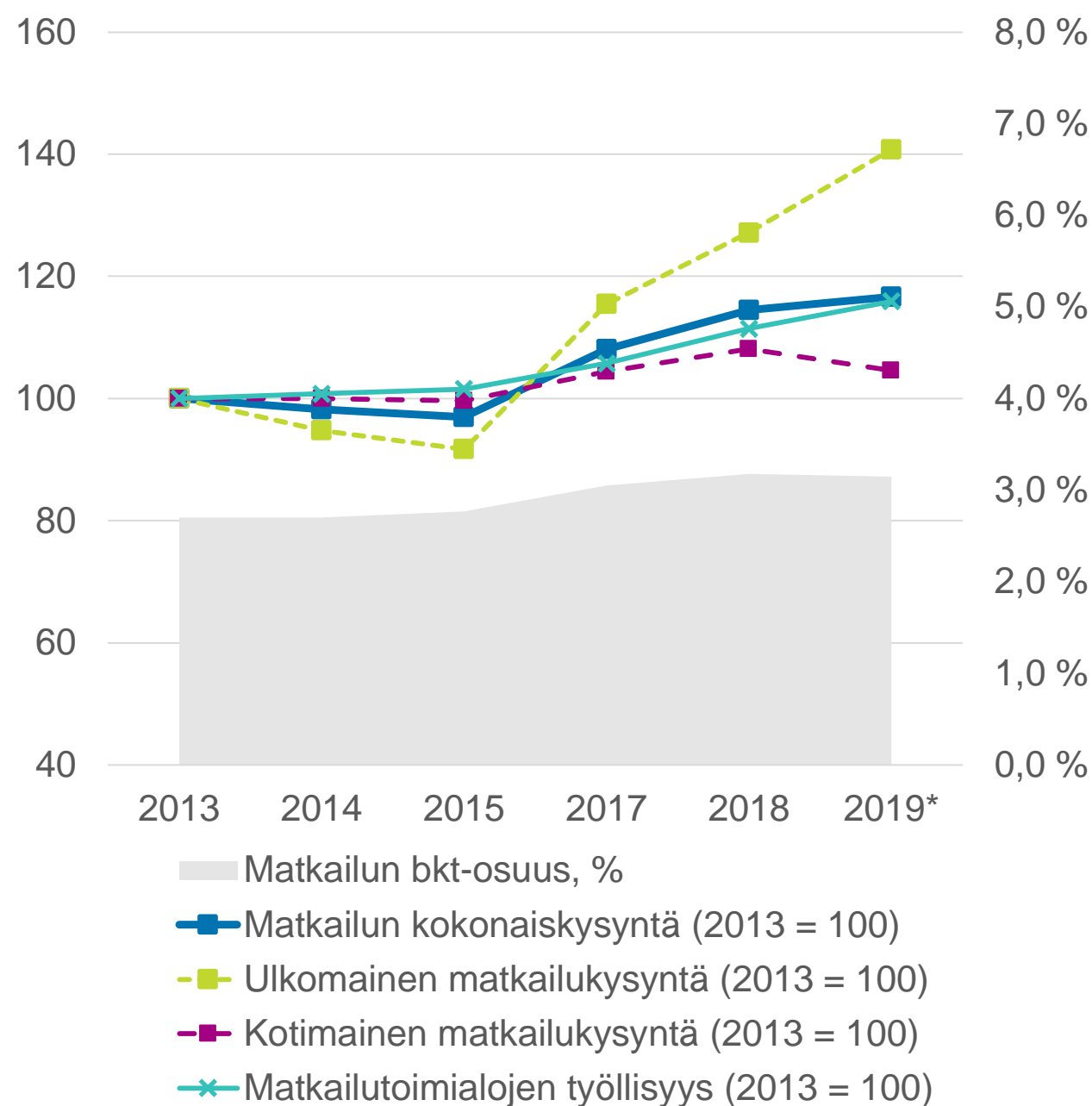
Matkailutoimialoilla työskentelevien henkilöiden osuus koko työvoimasta

■ 2019 (ennakkotieto) ■ 2018 ■ 2017



## Työllistääkö ulkomainen matkailukysyntä kotimaista enemmän?

- Vahva korrelaatio ulkomaisen matkailukysynnän ja matkailutyöllisten osuuden välillä
  - Neljä maakuntaa, joissa ulkomaisen kysynnän osuus on koko maan keskiarvoa korkeampi
  - Näissä maakunnissa myös matkailutyöllisten osuus on koko maan keskiarvoa

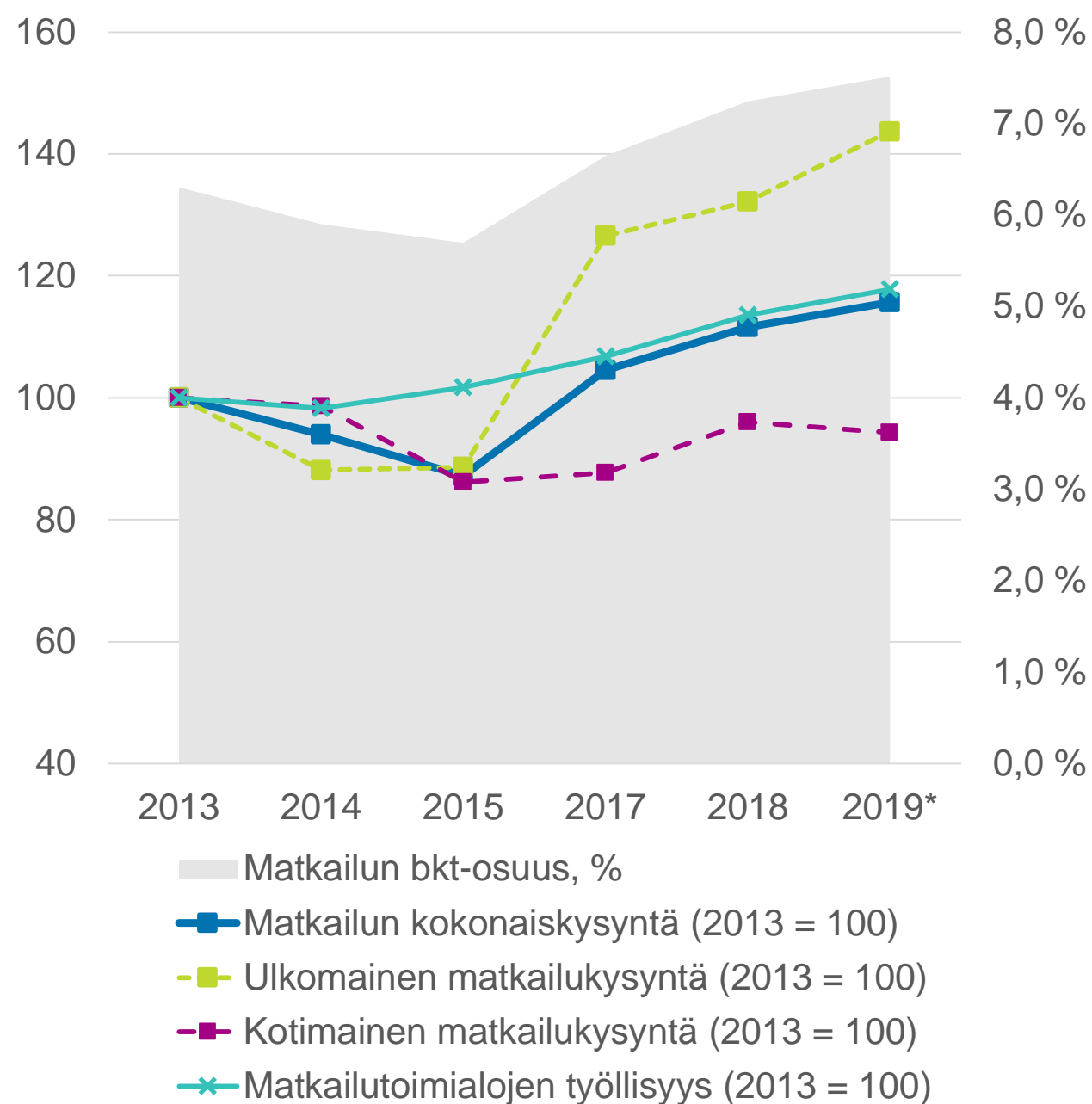


## Uusimaa

Vuosina 2017–2019

- Kokonaiskysyntä lisääntyi miljardilla eurolla 2017–2019 (4 % vuodessa)
- Ulkomainen kysyntä kasvoi 11 prosenttia vuodessa
- Kotimainen kysyntä pysyi samana
- Matkailun bkt-osuus pysytteli hieman yli 3 prosentissa
- Matkailutoimialoille työllistyi 5 000 henkilöä lisää





# Lappi

Vuosina 2017–2019

- Ulkomainen kysyntä kasvoi 6,7 prosenttia vuodessa
- Matkailun bkt-osuus nousi Lapissa 6,6 prosentista 7,5 prosenttiin
- Matkailutoimialojen työllisten määrä lisääntyi 700 henkilöllä eli noin 2,7 prosenttia vuodessa

# Yhteenveto vuodesta 2019

- Matkailukysyntä 16,3 mrd. euroa painottuu Uudellemaalle (51 %), Lappiin (7 %), Pirkanmaalle (6 %), Varsinais-Suomeen (6 %) ja Pohjois-Pohjanmaalle (4 %)
- Ulkomainen matkailukysyntä kasvoi 8 prosenttia vuodessa 2017–2019
- Ulkomaisen kysynnän kasvu kohdistui lähes yksinomaan Uudellemaalle ja Lappiin.
- Matkailun osuus bkt:sta oli koko maan keskiarvoa (2,7 %) suurempi seuraavissa maakunnissa
  - Ahvenanmaa (20 %)
  - Lappi (7,5 %)
  - Kainuu (4,2 %)
  - Etelä-Savo (3,9 %)
  - Etelä-Karjala (3,4 %)
  - Uusimaa (3,1 %).
- Matkailutoimialoilla työskenteli 154 000 henkilöä eli 5,8 prosenttia työvoimasta

# Kv-alustojen kautta välitettävän majoituksen tilastointi

# Alustojen majoitustiedot Eurostatin kautta

- Eurostat [julkisti](#) kv-alustayhtiöiltä (Airbnb, Booking, Tripadvisor, Expedia) keräämänsä tiedot euroopanlaajuisesti kesäkuussa
- Tilastokeskuksen [artikkelissa](#) 2019 tiedot Suomen osalta:
  - Alustojen kautta varattiin Suomessa yli **3 miljoonaa yöpymistä** muualla kuin hotelleissa ja leirintäalueilla
  - **Kaksi kolmesta** yöpymisestä **ulkomaisia**
  - **Alustojen kautta** varatut yöpymiset **lisääntyivät 17%**, hotelliyöpymiset vain 4%
- 2020 tiedot myöhemmin syksyllä
- Jatkossa tietoja julkaistaan säännöllisesti neljänneksittäin

## Alustojen kautta varattujen yöpymisten osuus lähtömaittain 2019

