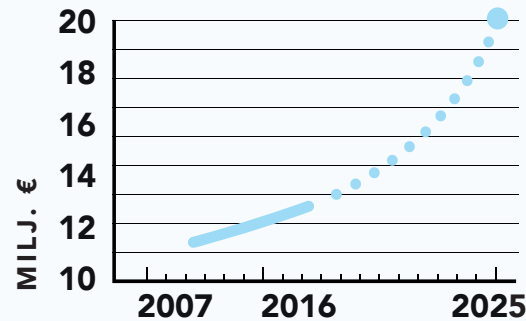


# MATKAILU ON SUOMESSA KASVAVA VIENTIALA JA MERKITTÄVÄ TYÖLLISTÄJÄ

MATKAILU ON KOKOAN SUUREMPI TOIMIALA. 1 MATKAILUEURO TUO 56 SENTTIÄ MUILLE TOIMIALOILLE

**MAAILMASSA  
MATKAILU KASVAA  
5 PROSENTIN  
VUOSIVAUHTIA**



**MATKAILUN KOKONAISKYSYNTÄ 2016**

**13,8 MRD. €**

**MATKAILUTOIMIALAT MUODOSTAVAT  
2,5% SUOMEN BKT:STA, TÄMÄ ON**

- Saman verran kuin maa-, metsä- ja kalatalous
- Puolitoista kertaa enemmän kuin elintarviketeollisuus
- Arvioitu osuus BKT:sta 3,0% vuoteen 2025 mennessä

## 29 000 YRITYSTÄ, 2016

- Matkailualat työllistävät myös muiden alojen osaajia
- Matkailuelinkeinon merkitys korostuu syrjäisillä alueilla

## MATKAILU TYÖLLISTI 2016 140 000 TYÖNTEKIJÄÄ

- Nuorten osuus työntekijöistä 30%
- Alalle odotetaan 40 000 uutta työpaikkaa vuoteen 2025 mennessä
- Ala työllistää myös henkilöstövuokrausyritysten kautta. Esimerkiksi hotelli- ja ravintola-alalla tehtiin vuokratyötä arviolta 6000 henkilötyövuotta.

## TYÖLLISYYDEN JAKAUTUMINEN TOIMIALOITTAIN 2016

Ravintemistoiminta 49%  
Henkilöliikenne 25%  
Kulttuuri-, urheilu-, ja  
virkistys; matkatoimistot 15%  
Majoitustoiminta 11%

## 4,4 MRD.€ MATKAILUVIENTI, ARVIO 2017

- Kaksinkertaistunut 2000-luvulla
- Yhtä suuri kuin Suomen kaikki korkean teknologian vienti yhteensä

### MATKAILUVIENNIN JAKAUMA TUOTTEITTAIN JA PALVELUITTAIN 2015

Henkilöliikennepalvelut 38%  
Ostokset kaupasta 22%  
Ravintemispalvelut 15%  
Majoituspalvelut 12%  
Urheilu- ja virkistyspalvelut 5%  
Polttoaineet 3%  
Kulttuuripalvelut 3%  
Muu kulutus 2%

## KOKONAIS- KYSYNTÄ ALUEITTAIN 2014:

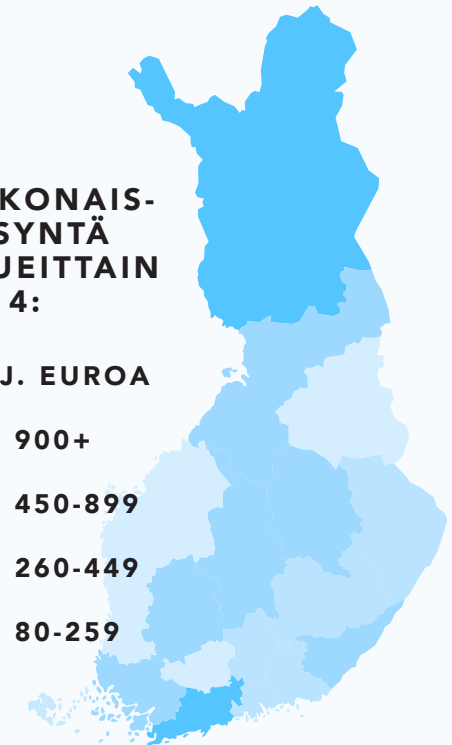
MILJ. EUROA

● 900+

● 450-899

● 260-449

● 80-259



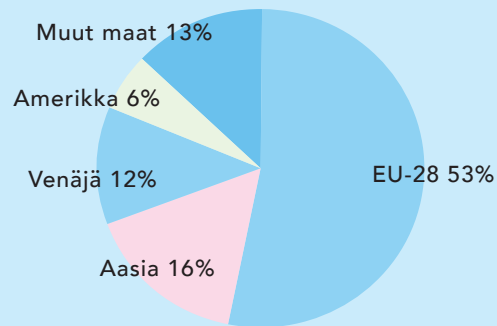
# MATKAILU ON SUOMESSA KASVAVA VIENTIALA JA MERKITTÄVÄ TYÖLLISTÄJÄ

MATKAILU ON KOKOAN SUUREMPI TOIMIALA. 1 MATKAILUEURO TUO 56 SENTTIÄ MUILLE TOIMIALOILLE

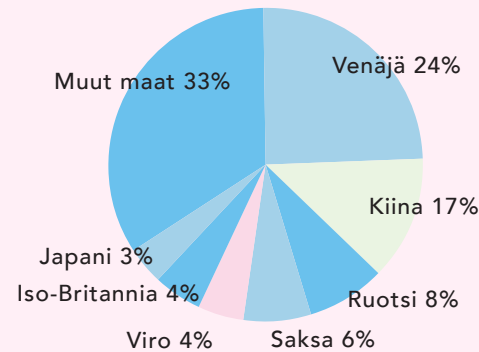
21,9 MILJ.  
YÖPYMISTÄ  
SUOMEN  
MAJOITUS-  
LIIKKEISSÄ

- Ulkomaiset yöpymiset 31%
- Kotimaiset yöpymiset 69%

## ULKOMAISET YÖPYMISET MAJOITUSLIIKKEISSÄ (6,7 MILJ.) 2017:



## ULKOMAISTEN MATKALIJOIDEN KULUTUKSEN JAKAUTUMINEN 2017



## RAHANKÄYTTÖ VIERAILUA KOHDEN 2017

1. Kiina 1 186 €
2. Espanja 754 €
3. Belgia 654 €
4. Ranska 650 €
5. Intia 605 €
6. Yhdysvallat 598 €
7. Etelä-Korea 568 €
8. Japani 558 €
9. Australia 524 €
10. Kanada 516 €

## INVESTOINNIT

- Investoinnit matkailuun 1,7 mrd. € (2016).
- Satojen miljoonien investoinnit hotelleihin 2013-2017
- Helsinki-Vantaan lentoasemaan investoidaan 900 milj. €

## KANSAINVÄLISET KONGRESSIT JÄTTIVÄT SUOMEEN 2016

151 MILJ. €

- Kongressivieras kuluttaa keskimäärin 1 340 € vierailua kohden (2016).
- Yli 111 000 kongressidelegaattia (2017).

8,3 MILJ.  
ULKOMAISTA  
MATKAILIJAA  
SUOMESSA  
2017