

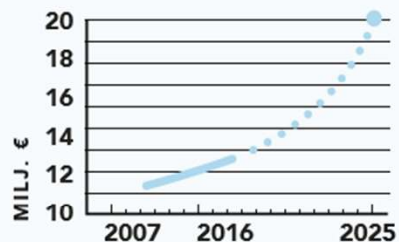


**Visit Finland**

# MATKAILU ON SUOMESSA KASVAVA VIENTIALA JA MERKITTÄVÄ TYÖLLISTÄJÄ

MATKAILU ON KOKOAAN SUUREMPI TOIMIALA. 1 MATKAILUEURO TUO 56 SENTTIÄ MUILLE TOIMIALOILLE

**MAAILMASSA  
MATKAILU KASVAA  
5 PROSENTIN  
VUOSIVAUHTIA**



**MATKAILUN KOKONAISKYSYNTÄ 2016**

**13,8 MRD. €**

**MATKAILUTOIMIALAT MUODOSTAVAT  
2,5% SUOMEN BKT:STA, TÄMÄ ON**

- Saman verran kuin maa-, metsä- ja kalatalous
- Puolitoista kertaa enemmän kuin elintarviketeollisuus
- Arvioitu osuus BKT:sta 3,0% vuoteen 2025 mennessä

## 29 000 YRITYSTÄ, 2016

- Matkailualat työllistävät myös muiden alojen osaajia
- Matkailuelinkeinon merkitys korostuu syrjäisillä alueilla

## MATKAILU TYÖLLISTI 2016 140 000 TYÖNTEKIJÄÄ

- Nuorten osuus työntekijöistä 30%
- Alalle odotetaan 40 000 uutta työpaikkaa vuoteen 2025 mennessä
- Ala työllistää myös henkilöstövuokrausyritysten kautta. Esimerkiksi hotelli- ja ravintola-alalla tehtiin vuokratyötä arviolta 6000 henkilötyövuotta.

## TYÖLLISYYDEN JAKAUTUMINEN TOIMIALOITTAIN 2016

Ravintomistominta 49%  
Henkilöliikenne 25%  
Kulttuuri-, urheilu-, ja  
virkistys; matkatoimistot 15%  
Majoitustoiminta 11%

## 4,4 MRD. € MATKAILUVIENTI, ARVIO 2017

- Kaksinkertaistunut 2000-luvulla
- Yhtä suuri kuin Suomen kaikki korkean teknologian vienti yhteensä

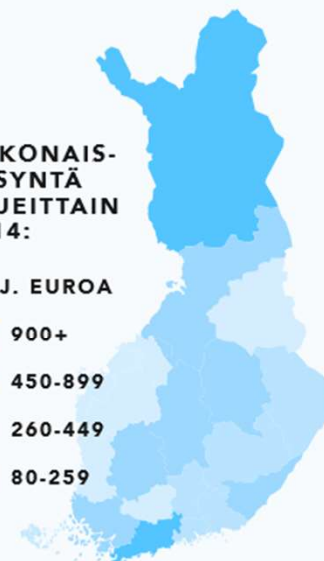
### MATKAILUVIENNIN JAKAUMA TUOTTEITTAIN JA PALVELUITTAIN 2015

Henkilöliikennepalvelut 38%  
Ostokset kaupasta 22%  
Ravintomispalvelut 15%  
Majoituspalvelut 12%  
Urheil- ja virkistyspalvelut 5%  
Polttoaineet 3%  
Kulttuuripalvelut 3%  
Muu kulutus 2%

## KOKONAIS- KYSYNTÄ ALUEITTAIN 2014:

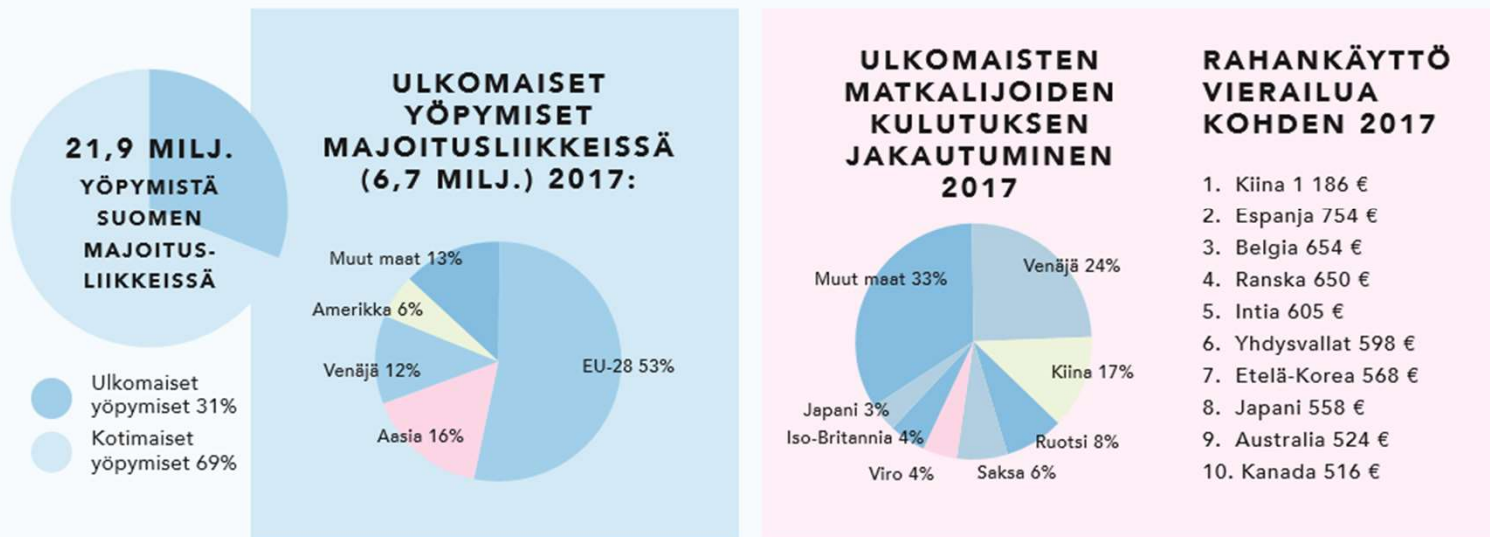
MILJ. EUROA

- 900+
- 450-899
- 260-449
- 80-259



# MATKAILU ON SUOMESSA KASVAVA VIENTIALA JA MERKITTÄVÄ TYÖLLISTÄJÄ

MATKAILU ON KOKOAAN SUUREMPI TOIMIALA. 1 MATKAILUEURO TUO 56 SENTTIÄ MUILLE TOIMIALOILLE



## INVESTOINNIT

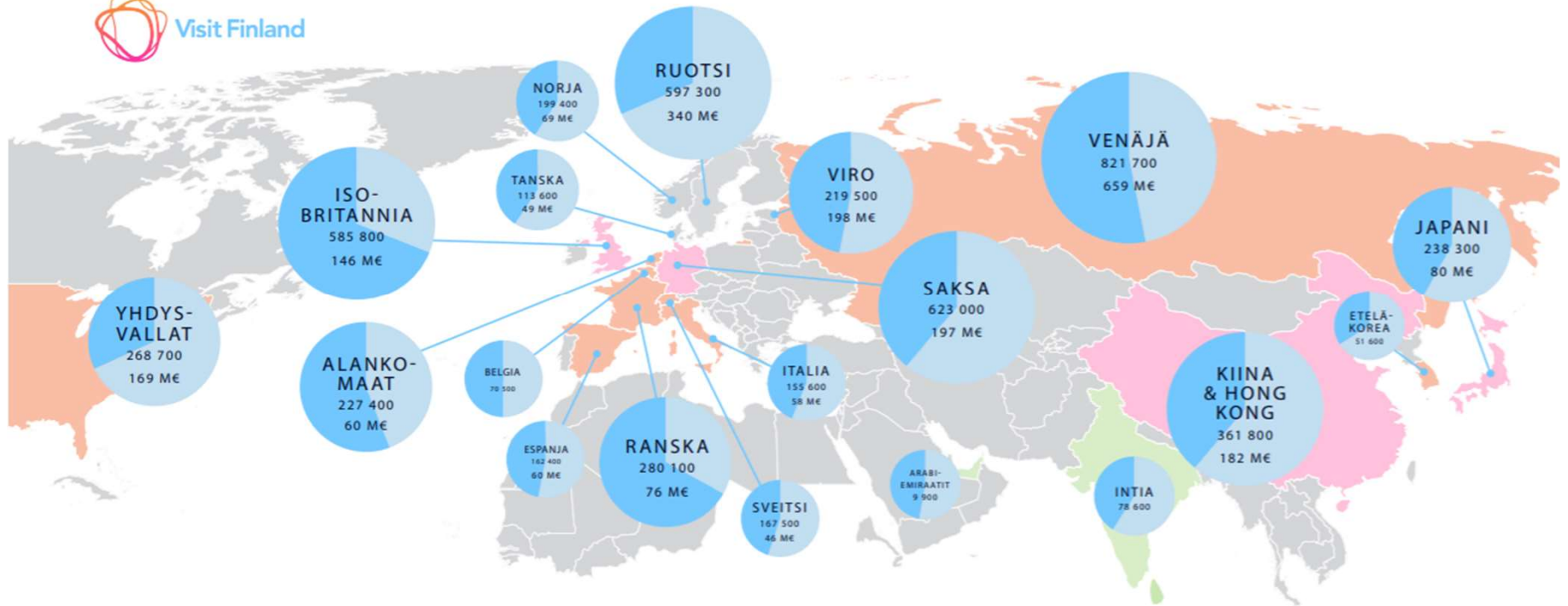
- Investoinnit matkailuun 1,7 mrd. € (2016).
- Satojen miljoonien investoinnit hotelleihin 2013-2017
- Helsinki-Vantaan lentoasemaan investoidaan 900 milj. €

## KANSAINVÄLISET KONGRESSIT JÄTTIVÄT SUOMEEN 2016

**151 MILJ. €**

- Kongressivieras kuluttaa keskimäärin 1 340 € vierailua kohden (2016).
- Yli 111 000 kongressidelegaattia (2017).

**8,3 MILJ. ULKOMAISTA MATKAILIJAA SUOMESSA 2017**



VISIT FINLANDIN KOHDE-MARKKINAT JA MUUT SUOMEN MATKAILULLE MERKITTÄVÄT MARKKINAT

Yöpymiset ja matkailutulot Suomessa 2017

- YÖPYMISET 2017 KESÄKAUSI
- YÖPYMISET 2017 TALVIKAUSI
- PÄÄMARKKINAT
- VAKAAN KASVUN MARKKINAT
- NOPEASTI KASVAVAT & UUDET MARKKINAT

Ulkomaisia yöpymisiä 6,7 miljoonaa.  
 Matkailuvienti 4,4 mrd € (arvio 2017).  
 Kotimaisia yöpymisiä 15,2 miljoonaa.  
 Kotimaiset matkailutulot 10,2 mrd. € (v. 2016).

Lähteet: Tilastokeskus - Visit Finland, tilastopalvelu Rudolf

# Matkailun suuralueet: Pääkaupunkiseutu

*Vuoden 2017 sekä aiempien vuosien yöpymistilastojen vertailussa tulee huomioida, että majoitustilaston kohdejoukkoa on tarkistettu ja siihen on lisätty muutamia hotelli- ja hostellitoimialoilla toimivia majoitusliikkeitä vuoden 2017 tammikuun tiedoista alkaen. Muutoksen vaikutus vuodesta 2017 alkaen on noin 2,5 prosenttia yöpymisten kokonaismäärästä. Muutoksesta johtuen tiedot vuodesta 2017 alkaen eivät ole täysin vertailukelpoiset aiempien vuosien kanssa.*



Pääkaupunkiseutu

# Yöpymisten kehitys vuositasona

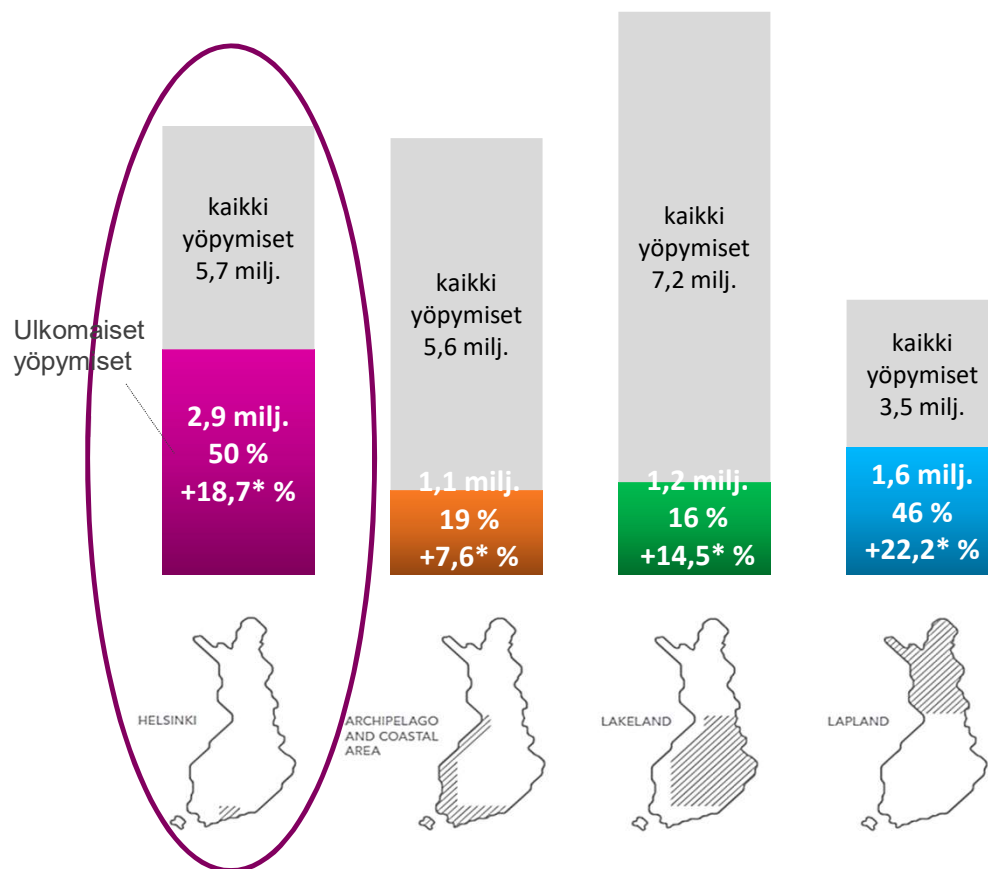
# Pääkaupunkiseudulla ulkomaisia yöpymisiä jo 2,9 miljoonaa

Matkailun suuralueista **pääkaupunkiseudulla** rekisteröitiin eniten ulkomaisia yöpymisiä eli **2,9 milj.** vuonna 2017, ja niiden osuus oli puolet kaikista alueen yöpymisistä. Kasvua edellisvuoteen oli lähes **19 %\***.

Järvi-Suomessa sekä rannikko-saaristo -alueella ulkomaisia yöpymisiä kirjattiin reilu miljoona. Molemmilla alueilla ulkomaiset yöpymiset lisääntyivät edellisvuoteen verrattuna – Järvi-Suomessa kasvua oli lähes **15 %\***.

Lapissa ulkomaiset yöpymiset lisääntyivät peräti **22 %\*** ja määrällisesti yöpymisiä kertyi jo 1,6 miljoonaa. Ulkomaisten yöpymisten osuus oli Lapissa **46 %** alueen kaikista rekisteröidyistä yöpymisistä.

Ulkomaisten yöpymisten määrä ja osuus kaikista alueen yöpymisistä sekä muutos edellisvuoteen matkailun suuralueilla 2017



*\*) Majoitustilaston kohdejoukkoa on tarkistettu ja siihen on lisätty muutamia hotelli- ja hostellitoimialoilla toimivia majoitusliikkeitä vuoden 2017 tammikuun tiedoista alkaen. Muutoksen vaikutus vuodesta 2017 alkaen on noin 2,5 prosenttia yöpymisten kokonaismäärästä. Muutoksesta johtuen tiedot vuodesta 2017 alkaen eivät ole täysin vertailukelpoiset aiempien vuosien kanssa.*

## Pääkaupunkiseudun matkailijarakenne monipuolisin

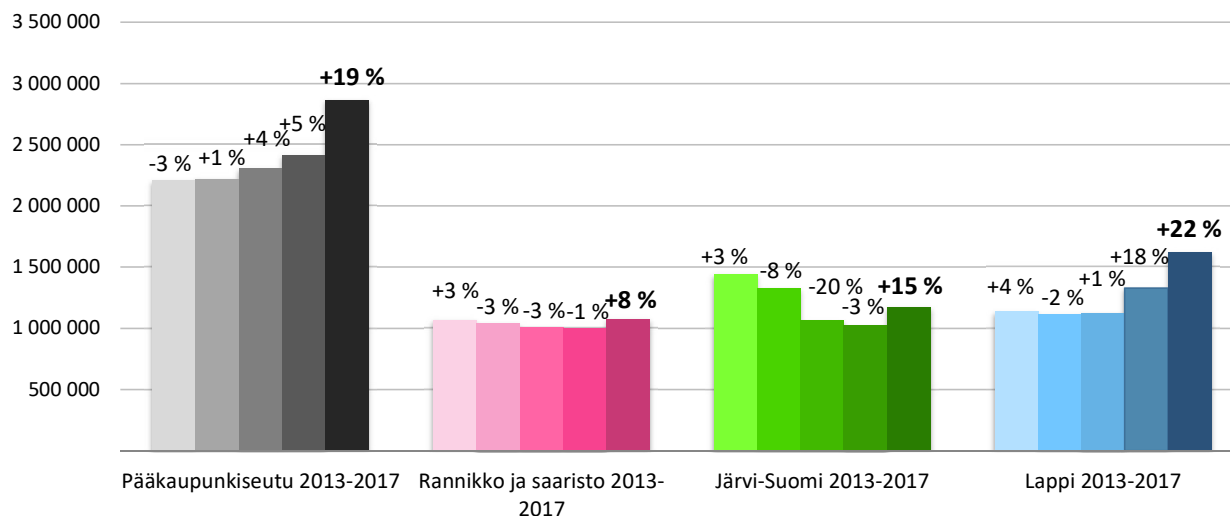
Positiivinen kehitys ulkomaisten matkailijoiden yöpymismäärissä jatkui **pääkaupunkiseudulla** jo neljättä vuotta peräkkäin. Vuosi 2017 oli matkailun ennätysellisen kasvun aikaa ja yöpymiset lisääntyivät peräti 19 prosenttia. Pääkaupunkiseudulla matkailevat saapuvat yhä useammasta maasta. **Venäjältä, Kiinasta, Saksasta, Ruotsista, Britanniasta** yöpymisiä kertyi kustakin yli 200 000, ja tämän lisäksi myös **Yhdysvalloista** sekä **Japanista** yöpymisiä kertyi molemmista lähemmäs 200 000. Näistä maista Venäjä ja Kiina lisäsivät yöpymismääriään pääkaupunkiseudulla eniten, joten ne nousivatkin Saksan ohi listan kärkeen.

**Lapin** huima kasvu jatkui jo toista vuotta peräkkäin. **Britit** olivat Lapin selkeästi suurin matkailijaryhmä noin 300 000 yöpymisellään. **Saksa** ylsi noin 170 000 yöpymisvuorokauteen, ja myös **Ranskasta** ja **Venäjältä** yöpymisiä kirjattiin yli 100 000. Suurimmista lähtömaista kasvua kertyi eniten Kiinasta, Alankomaista, Belgiasta ja Yhdysvalloista.

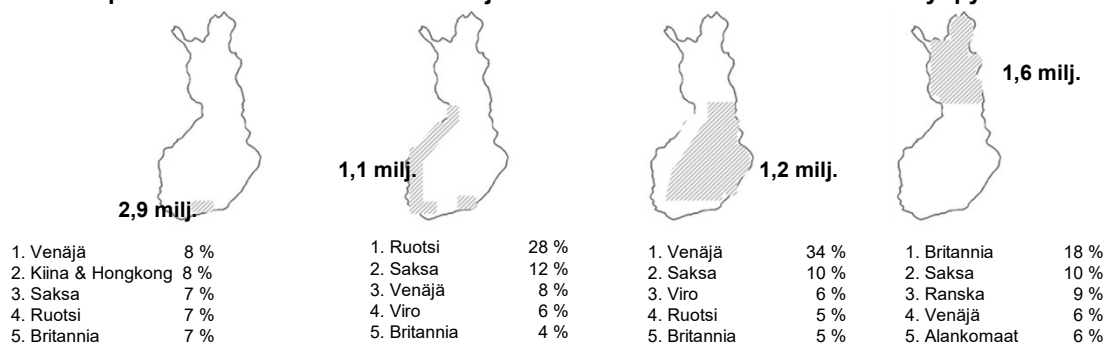
Useamman heikomman matkailuvuoden jälkeen myös **Rannikko/saaristo** -alueen sekä **Järvi-Suomen** yöpymismäärät kääntyivät viime vuonna selvään kasvuun. Rannikko/saaristo -alueella selkeästi suurin lähtömaa oli **Ruotsi** ja Järvi-Suomessa **Venäjä**. Molemmilla alueilla näiden maiden lisäksi myös muut tärkeimmät lähtömaat lisäsivät yöpymismääriään.

**Saksa, Venäjä** ja **Britannia** kuuluivat jokaisen matkailun suuralueen top5 lähtömaan joukkoon.

Ulkomaiset yöpymiset 2013-2017 matkailun suuralueilla sekä muutos edellisvuoteen



Top 5 lähtömaat matkailualueittain ja osuus kaikista alueen ulkomaista yöpymisistä:

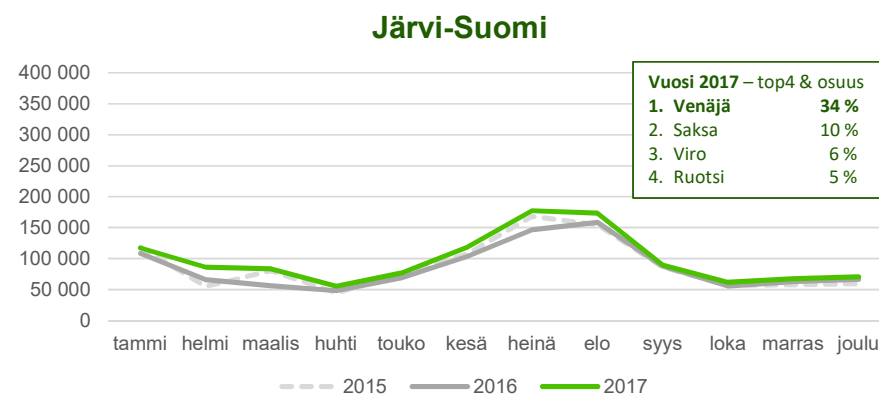
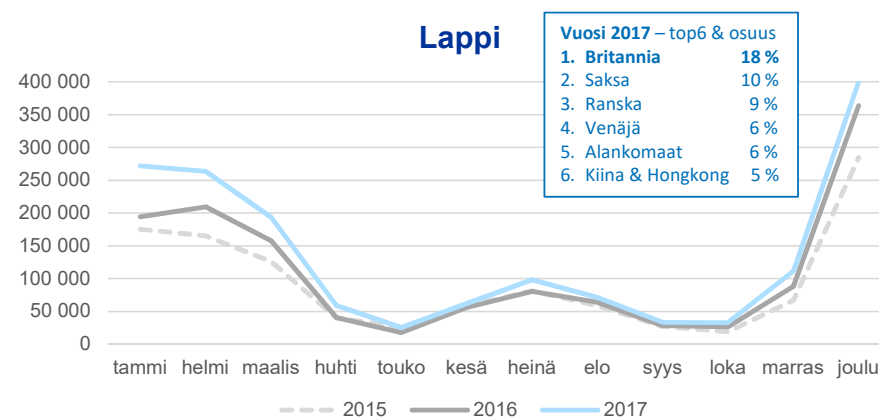
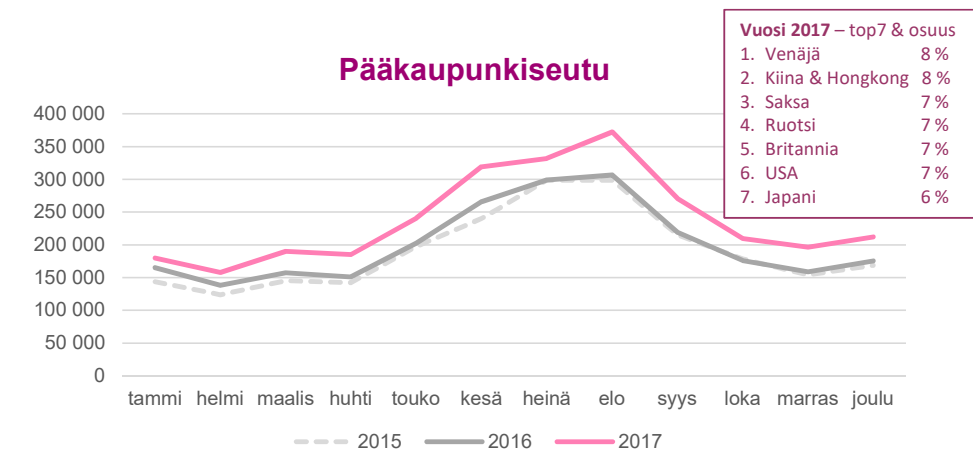


Lähde: Visit Finland tilastopalvelu Rudolf, Tilastokeskus





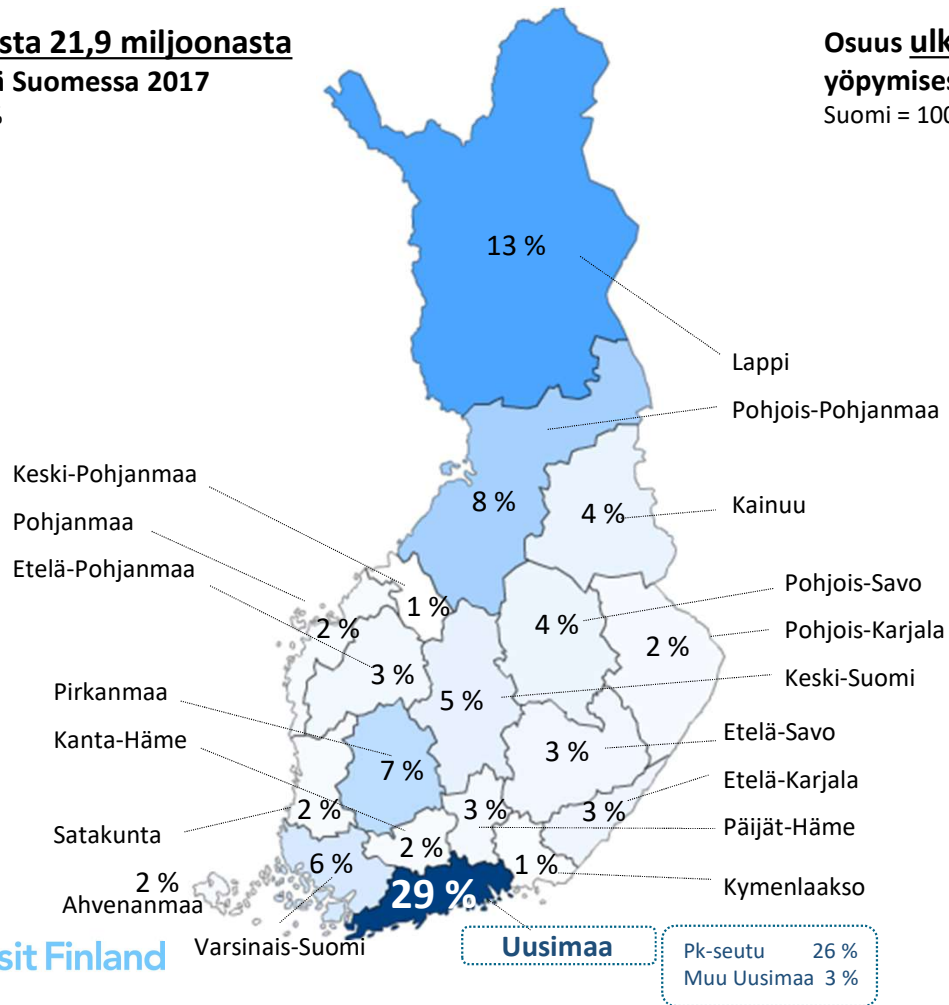
# Ulkomaiset yöpymiset kuukausitasolla 2015-2017 matkailun suuralueilla sekä tärkeimpien lähtömaiden osuudet alueen yöpymisistä vuonna 2017



# Maakuntien osuudet kaikista yöpymisistä sekä ulkomaisista yöpymisistä Suomessa 2017


Osuus kaikista 21,9 miljoonasta  
yöpymisestä Suomessa 2017

Suomi = 100 %



Osuus ulkomaisista 6,7 miljoonasta  
yöpymisestä Suomessa 2017

Suomi = 100 %



*Uudenmaan* kaikista yöpymisistä **88 %** keskittyi **Pk-seudulle** ja 12 % muualle Uudellamaalla.

*Ulkomaisten yöpymisten* osalta **Pk-seutu** dominoi vielä voimakkaammin, sillä **95 %** koko Uudenmaan yöpymisistä kirjattiin Pk-seudulla (75 % Helsingissä).



Lähde: Visit Finland tilastopalvelu Rudolf, Tilastokeskus

## Yli puolet Helsingin yöpymisistä ulkomaisten matkailijoiden

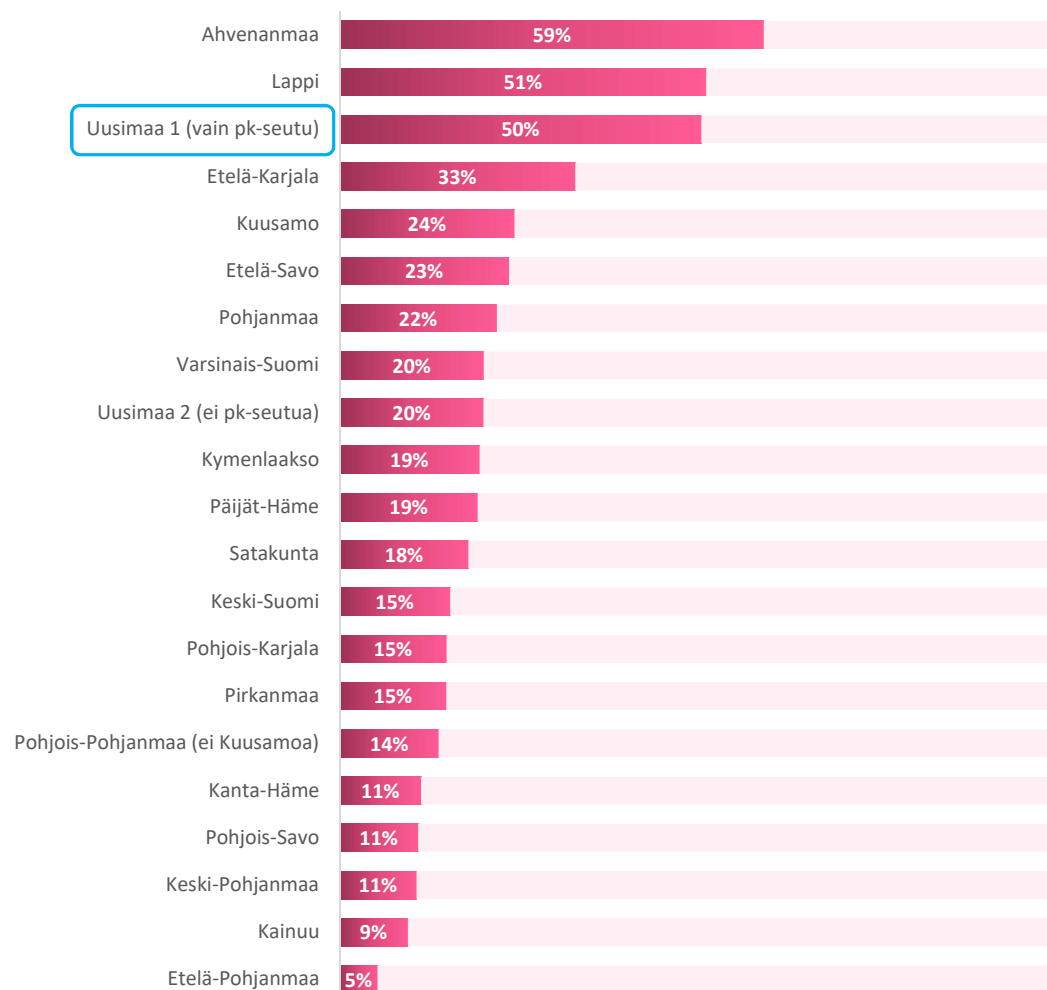
Kun tarkastellaan *ulkomaisten yöpymisten osuutta kunkin maakunnan kaikista rekisteröidyistä yöpymisistä*, niin suhteellisesti eniten ulkomaisia yöpymisiä rekisteröitiin viime vuonna **Ahvenanmaalla**. Maakunnan kaikista yöpymisistä lähes 60 prosenttia oli ulkomaisia.

**Lapissa ja pääkaupunkiseudulla** ulkomaisten yöpymisten osuus oli noin **puolet kaikista yöpymisistä**.

**Helsingissä** ulkomaisten matkailijoiden osuus yöpymisistä oli **54 %**, **Espoossa 43 %** ja **Vantaalla 38 %**.



Ulkomaisten yöpymisten osuus kaikista yöpymisistä maakunnittain 2017

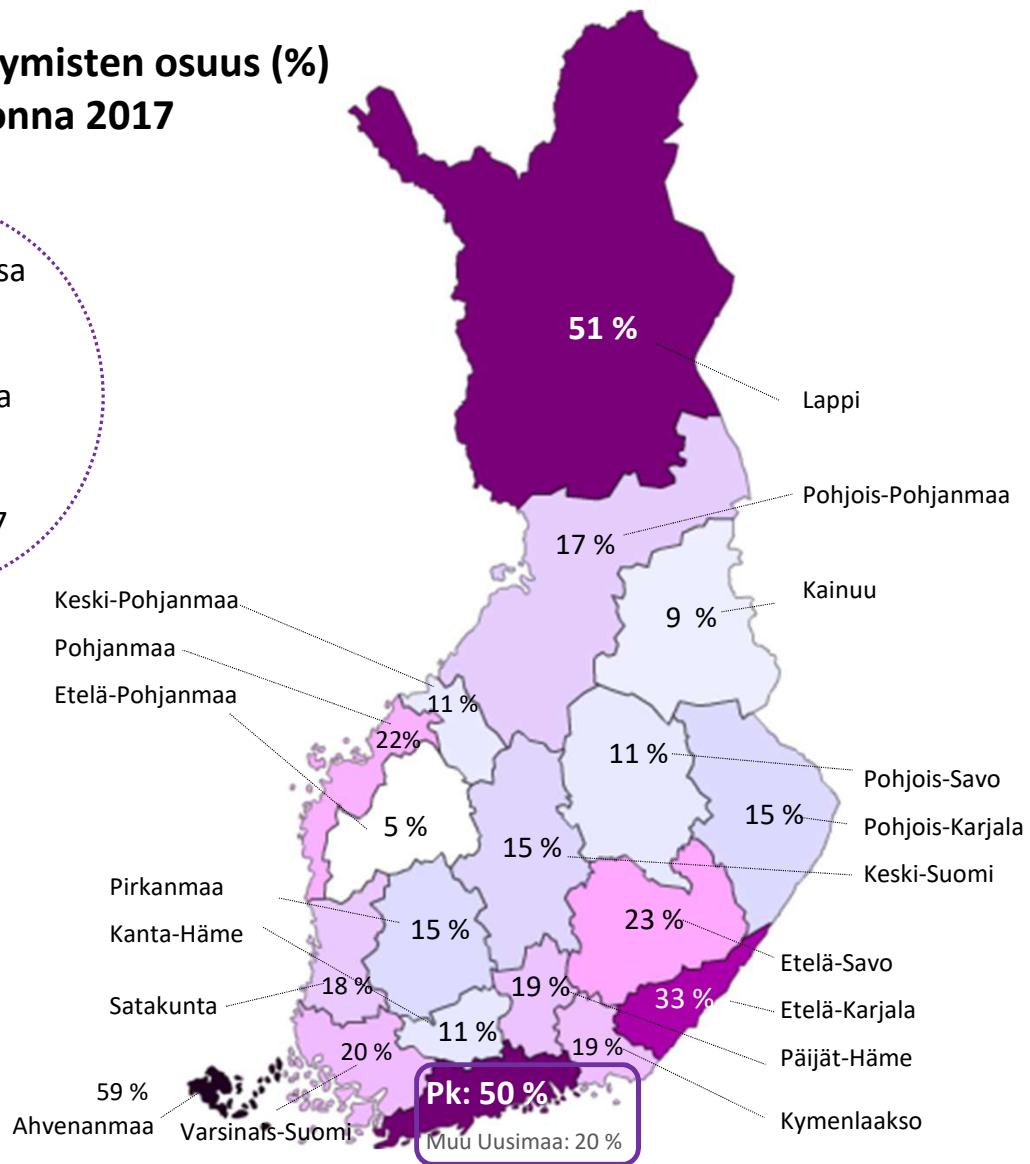


Lähde: Visit Finland tilastopalvelu Rudolf, Tilastokeskus

## Ulkomaisten yöpymisten osuus (%) maakunnissa vuonna 2017

Kukin maakunta = 100 %

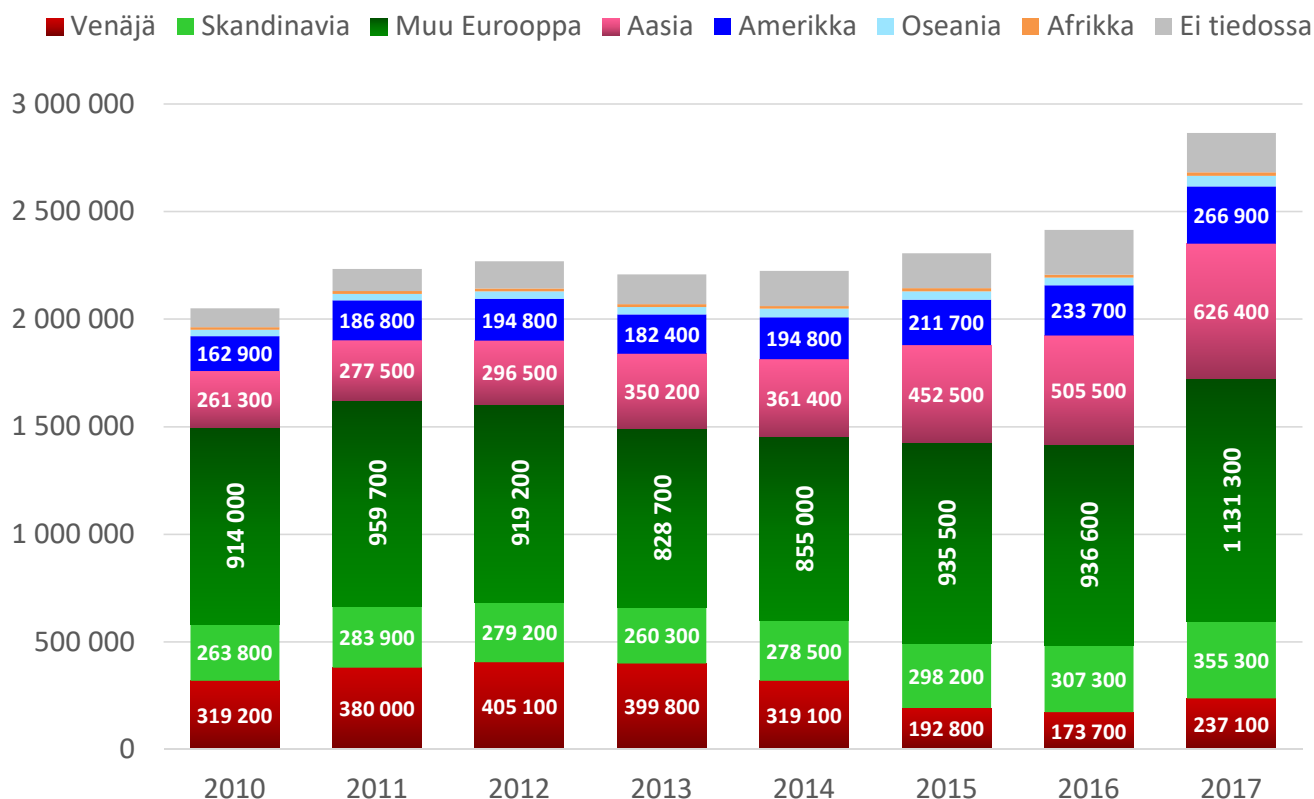
Koko Suomessa kirjattiin yhteensä **6,7 miljoonaa** ulkomaista yöpymistä vuonna 2017



## Pk-seudun yöpymiset ja tärkeimmät lähtömaat 2017

Ulkomaiset	Yöpymiset, lkm	Yöpymisten muutos, %
<b>Ulkomaiset</b>	<b>2 865 800</b>	<b>18,7</b>
Venäjä	237 100	36,5
Kiina & Hong Kong	221 100	26,1
Saksa	212 800	9,8
Ruotsi	204 300	15,2
Britannia	203 200	20,4
USA	192 100	16,2
Japani	170 700	17,1
Espanja	76 000	31,0
Norja	75 300	14,5
Ranska	75 100	13,2
Viro	74 400	21,8
Italia	67 400	9,4
Alankomaat	65 700	12,1
Tanska	60 200	8,5
Sveitsi	59 000	10,1
Intia	53 500	43,9
Puola	48 600	58,4
Australia	44 400	35,4
Etelä-Korea	41 300	24,1

## Kaksi viidestä Pk-seudun matkailijasta saapuu manner-Euroopasta ja joka viides Aasiasta



Pääkaupunkiseutu on saanut nauttia vahvasta kasvusta erityisesti Aasiasta ja Amerikasta viime vuosien aikana. Vuoden 2017 aikana matkailijavirrat kasvoivat kaksinumeroisin prosenttiluvuin myös muilta alueilta.

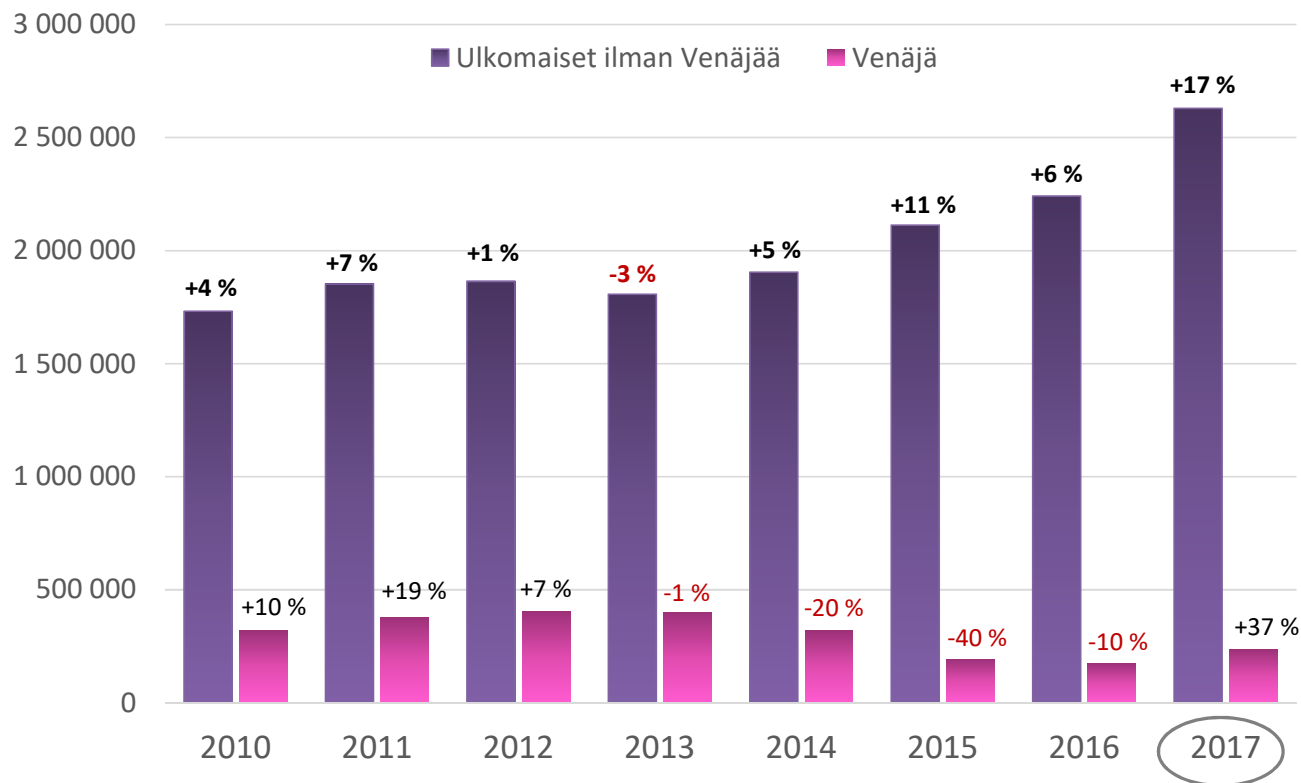
Pk-seudun matkailun suurimmat matkailijavirrat	Yöpymisten muutos 2016 vs. 2015	Yöpymisten muutos 2017 vs. 2016
Eurooppa pois lukien Skandinavia ja Venäjä	0 %	+21 %
Aasia	+12 %	+24 %
Skandinavia	+3 %	+16 %
Amerikka	+10 %	+14 %
Venäjä	-10 %	+37 %

**2017 huippuvuonna Pk-seudulla** kirjattiin peräti seitsemästä eri lähtömaasta yli tai lähes 200 000 yöpymisvuorokautta.

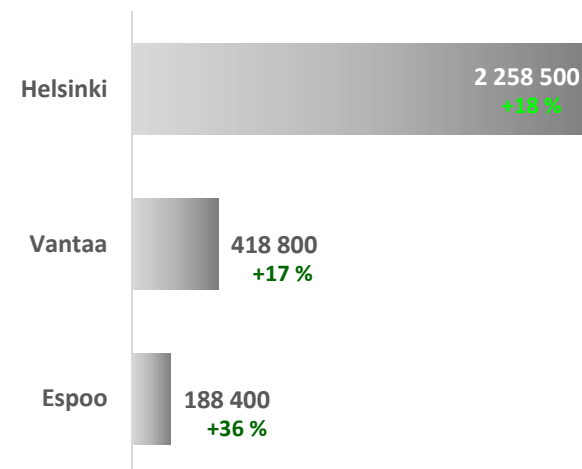
*Yli 200 000: Venäjä, Kiina & Hongkong, Saksa, Ruotsi ja UK  
Lähes 200 000: USA ja Japani.*

# Pk-seutu: Ulkomaisten yöpymisten kehitys 2010-2017 sekä yöpymismäärät kaupungeittain 2017

Pk-seutu: Venäläisten sekä muiden ulkomaisten matkailijoiden yöpymiset 2010 – 2017 sekä muutos edellisvuoteen verrattuna

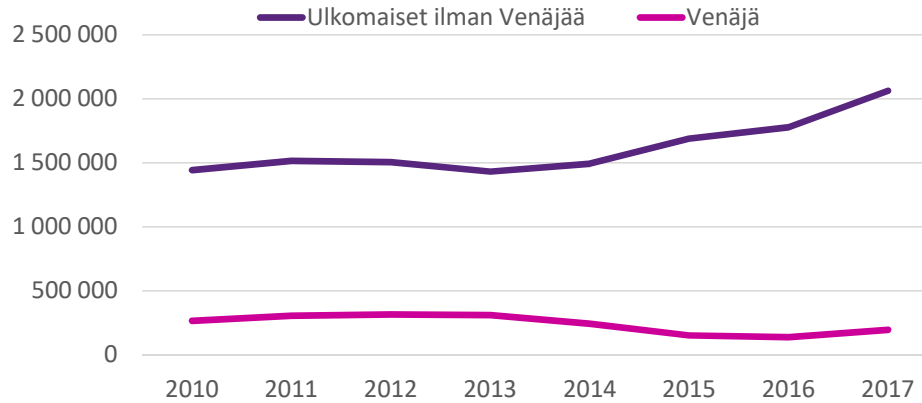


Pk-seudun kaupunkien kaikki ulkomaiset yöpymiset 2017 sekä muutos 2017/2016



# Pk-seutu: Ulkomaisten yöpymisten kehitys kaupungeittain 2010-2017

## Helsinki

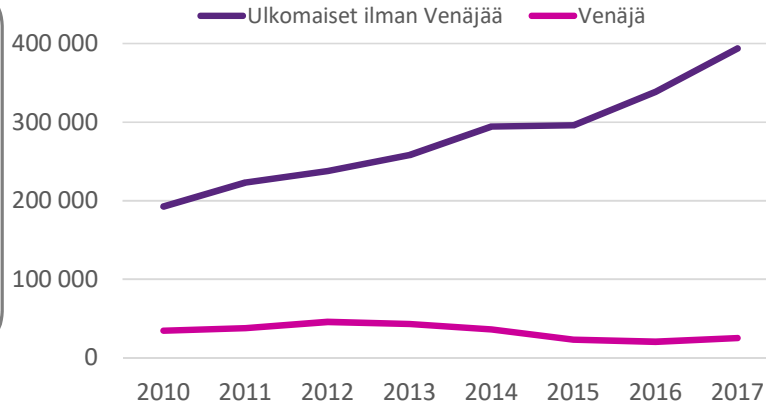


Kaupunkien top10 lähtömaat vuonna 2017

### Helsinki:

1. Venäjä
2. Saksa
3. UK
4. USA
5. Ruotsi
6. Japani
7. Kiina & Hongkong
8. Norja
9. Ranska
10. Espanja

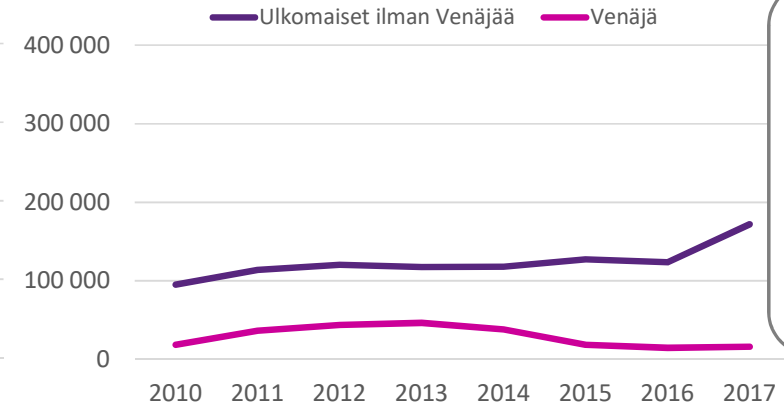
## Vantaa



### Vantaa:

1. Kiina & Hongkong
2. Kroatia
3. Ruotsi
4. Venäjä
5. UK
6. Saksa
7. USA
8. Viro
9. Japani
10. Tanska

## Espoo



### Espoo:

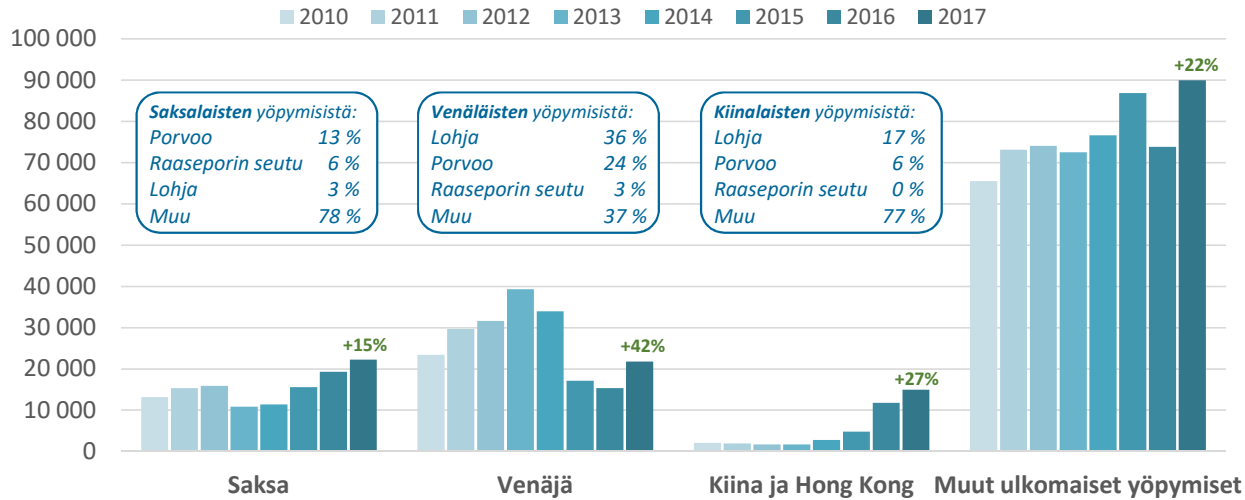
1. Puola
2. Saksa
3. Venäjä
4. Kiina & Hongkong
5. Viro
6. Ruotsi
7. UK
8. Intia
9. Espanja
10. USA



Pk-seudun lähialue

# Uusimaa 2: Ulkomaiset yöpymiset

## Ulkomaiset yöpymiset Pk-seudun ulkopuolisella Uudellamaalla 2010-2017



**Saksalaisten yöpymisistä:**

Porvoo	13 %
Raaseporin seutu	6 %
Lohja	3 %
Muu	78 %

**Venäläisten yöpymisistä:**

Lohja	36 %
Porvoo	24 %
Raaseporin seutu	3 %
Muu	37 %

**Kiinalaisten yöpymisistä:**

Lohja	17 %
Porvoo	6 %
Raaseporin seutu	0 %
Muu	77 %

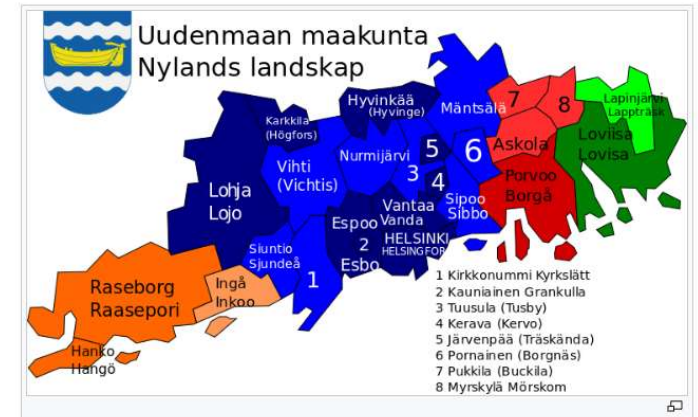
**Saksalaisten yöpymisten osuus**  
Kaikista ulkomaaisista yöpymisistä v. 2017 oli **15 %**

**Venäläisten yöpymisten osuus**  
Kaikista ulkomaaisista yöpymisistä v. 2017 oli **15 %**

**Kiinalaisten yöpymisten osuus**  
Kaikista ulkomaaisista yöpymisistä v. 2017 oli **10 %**

**Muiden suurimpien lähtömaiden osuus (& kasvu) 2017:**  
Lähes 12 000 yötä:  
 • Viro 8 % (+1 %)  
 • Ruotsi 8 % (+18 %)  
 Yli 5 000 yötä:  
 • Alankomaat 4 % (+27 %)  
 • UK 4 % (+12 %)  
 Yli 4 000 yötä:  
 • Intia 3 % (+126 %)  
 • Italia 3 % (+21 %)

Uusimaa 2: Uusimaa pois lukien Helsinki, Vantaa ja Espoo

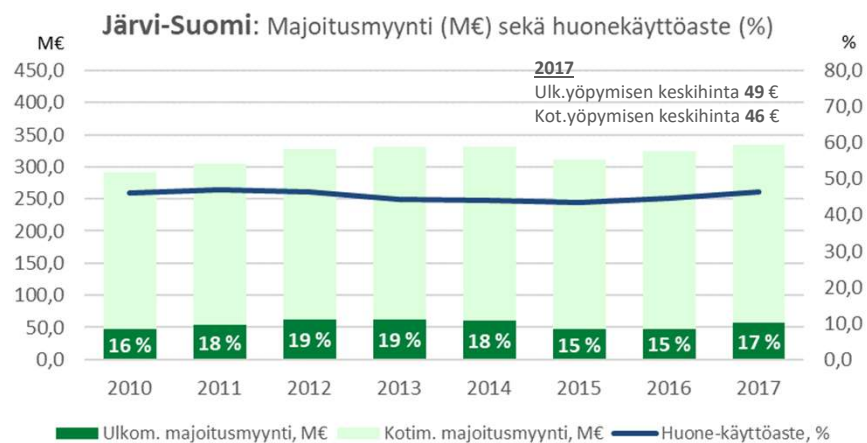
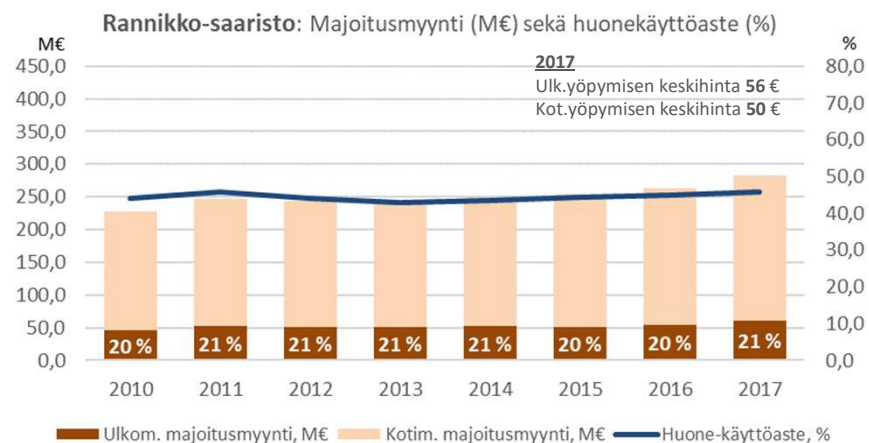
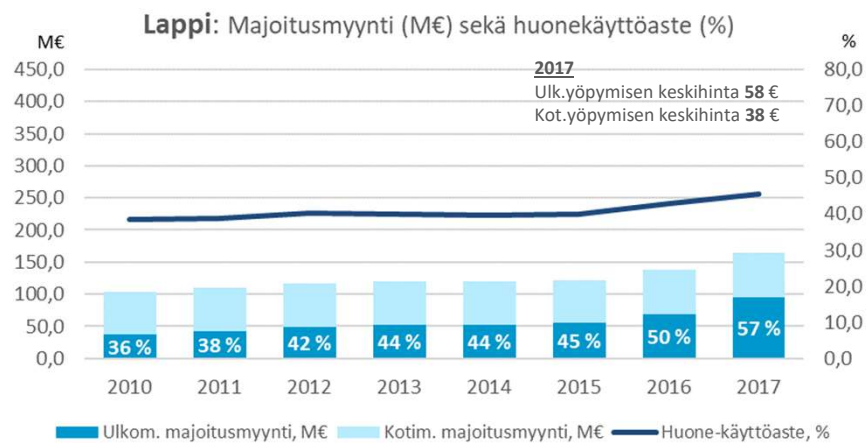
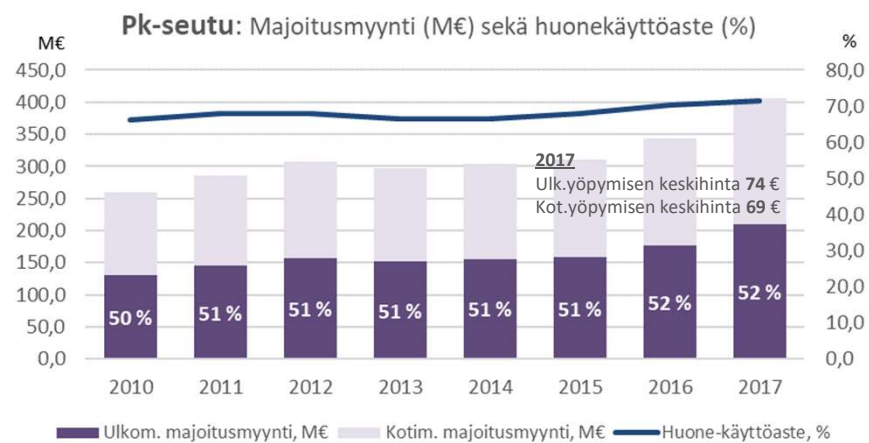


Lähde: Visit Finland tilastopalvelu Rudolf, Tilastokeskus



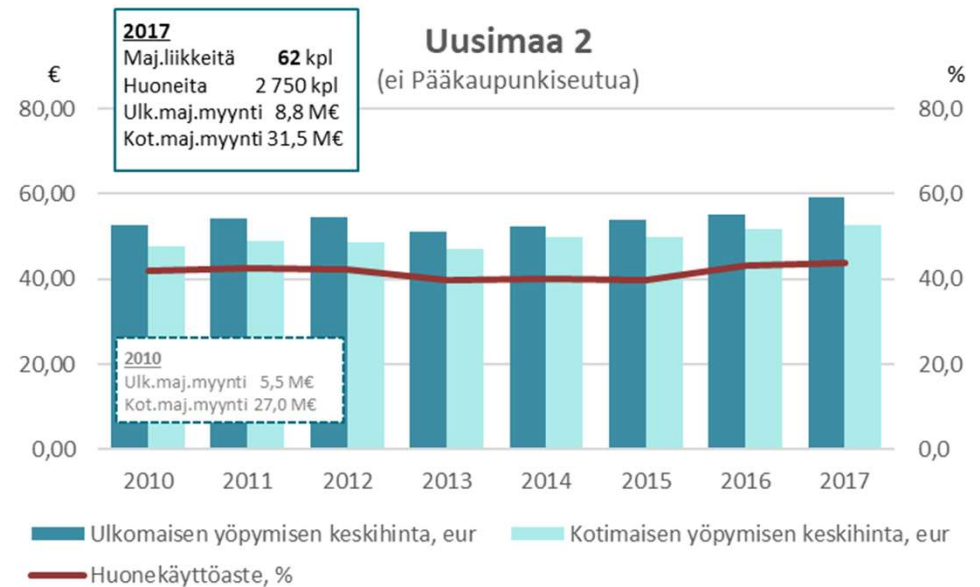
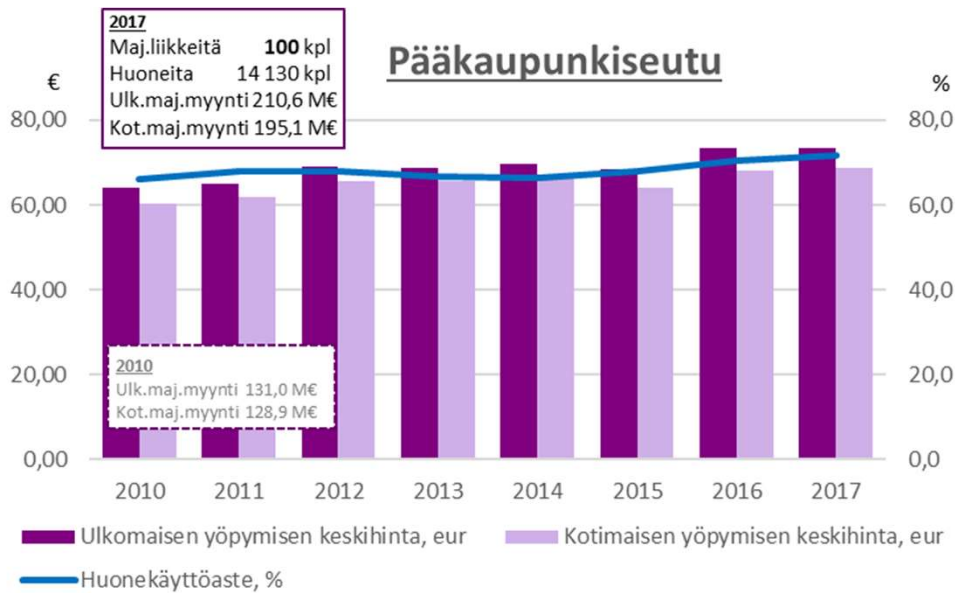
Pääkaupunkiseutu  
**Majoitusmyynti sekä  
huonekäyttöaste**

# Majoitusmyynti sekä huonekäyttöaste matkailun suuralueilla

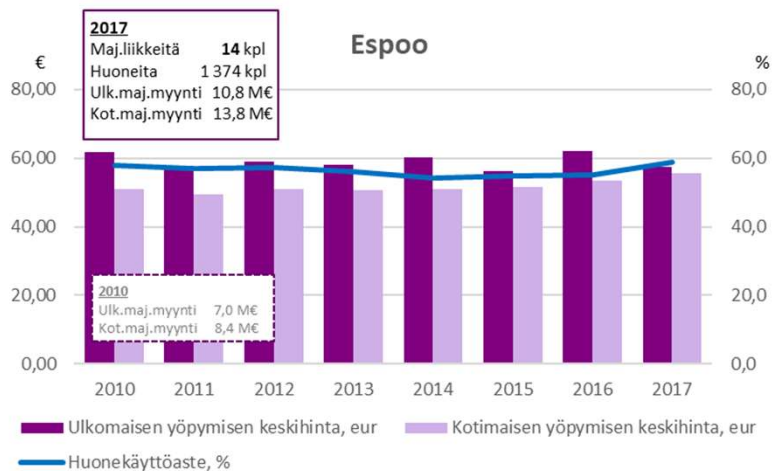
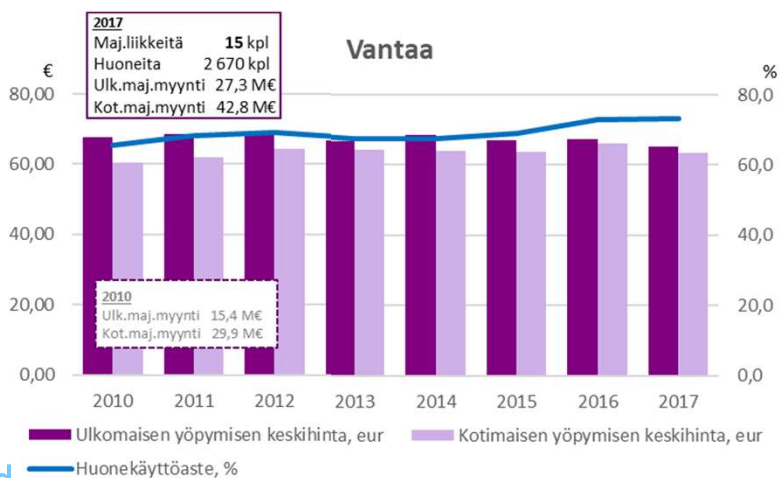
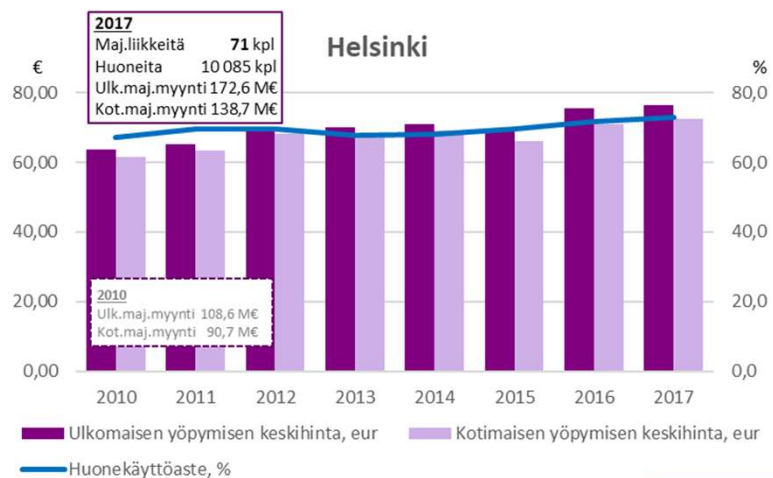


# Pk-seutu sekä pääkaupunkiseudun ulkopuolinen Uusimaa

## Ulkomaisten sekä kotimaisen rekisteröidyn yöpymisen keskihinta sekä huonekäyttöaste

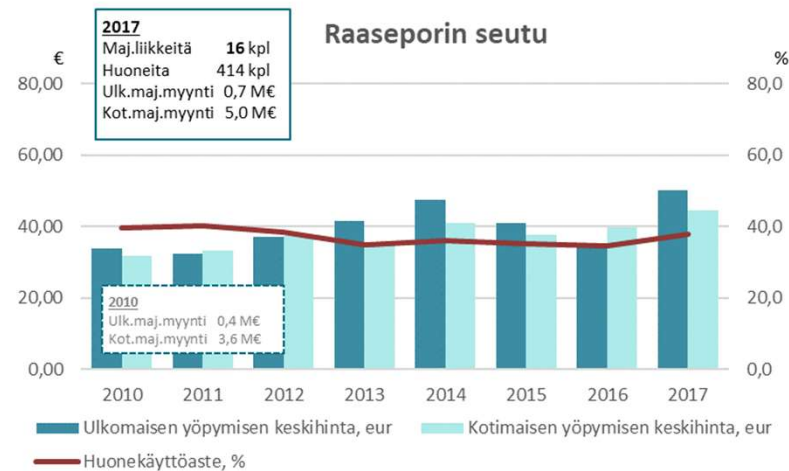
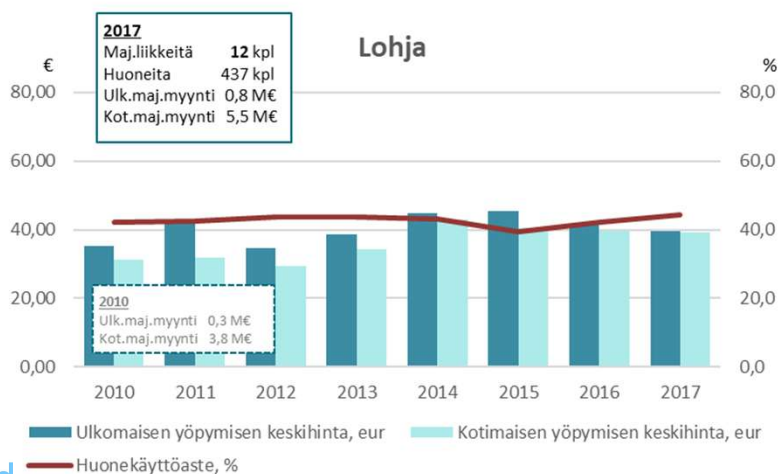
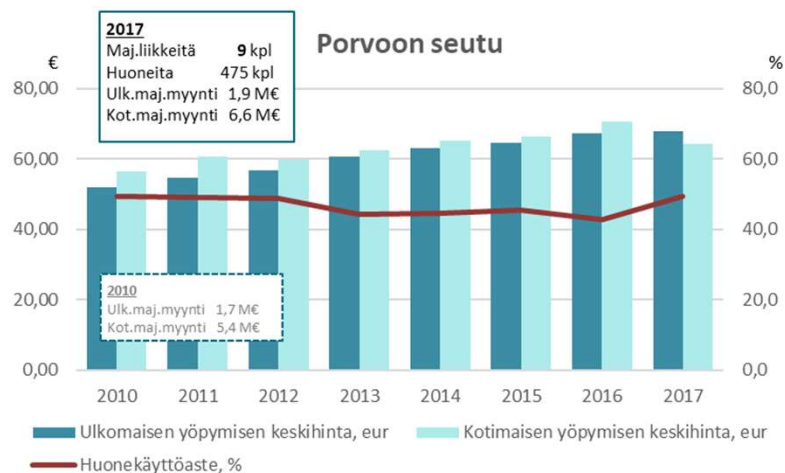


# Pk-seutu: Ulkomaisen sekä kotimaisen rekisteröidyn yöpymisen keskihinta sekä huonekäyttöaste

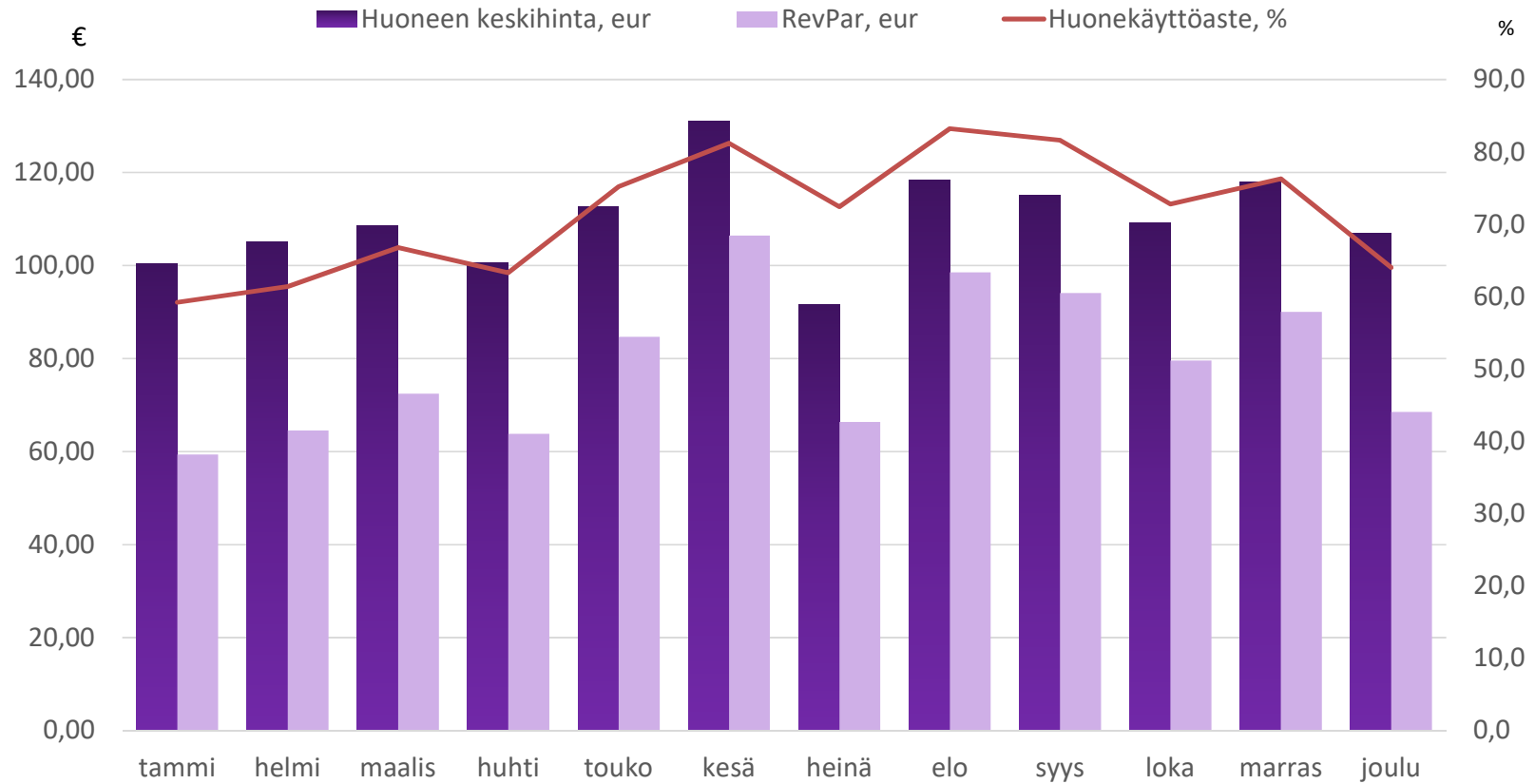


## Pääkaupunkiseudun ulkopuolinen Uusimaa:

### Ulkomaisen sekä kotimaisen rekisteröidyn yöpymisen keskihinta sekä huonekäyttöaste

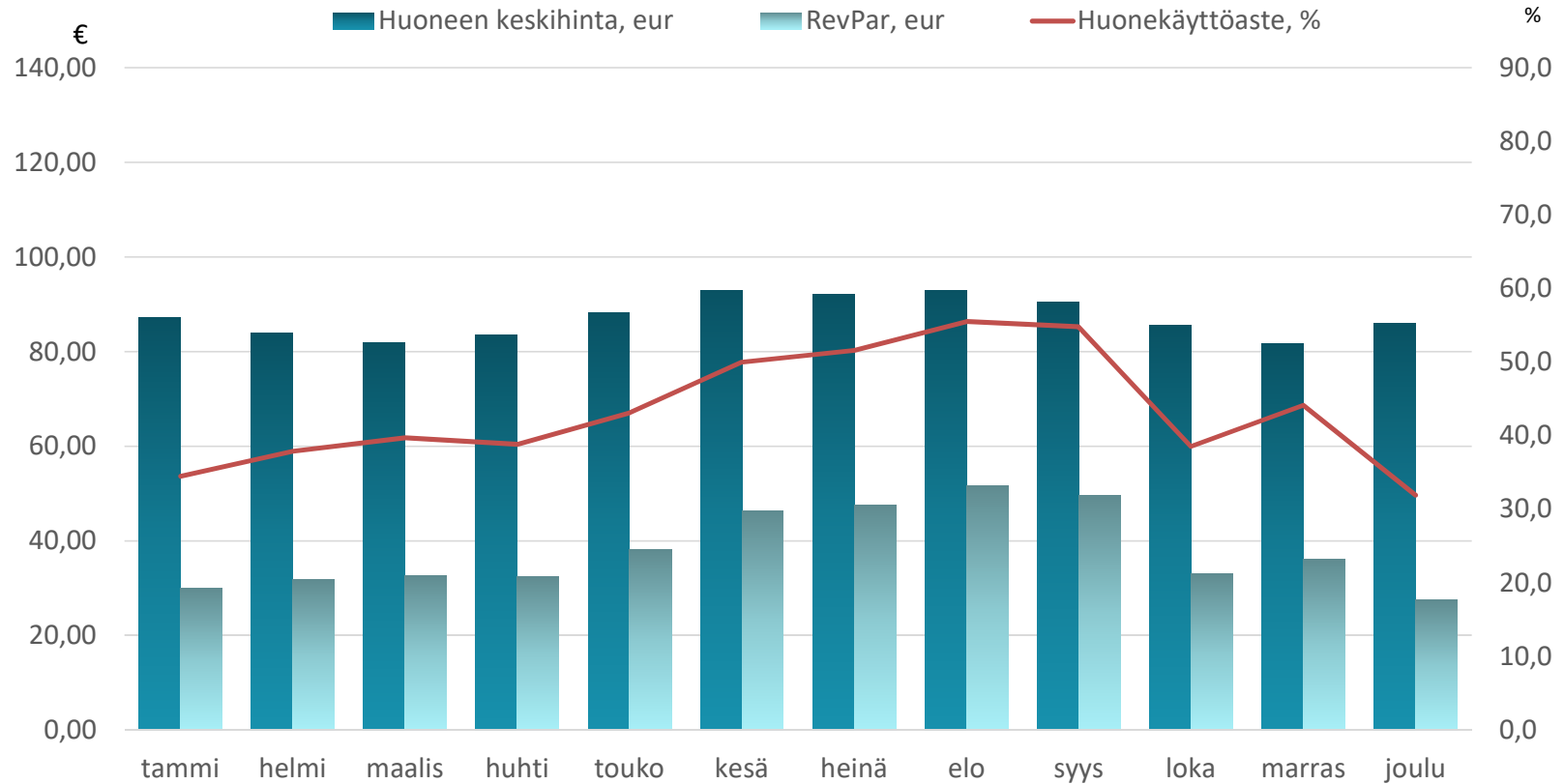


## Pk-seutu: Huoneen keskihinnan, keskimääräisen myyntitulon ja käyttöasteen kuukausitason kehitys 2017



## Pääkaupunkiseudun ulkopuolinen Uusimaa

### Huoneen keskihinnan, keskimääräisen myyntitulon ja käyttöasteen kuukausitason kehitys 2017



\*) RevPar, eur:  
Majoituksen keskimääräinen myyntitulo käytettävissä olevaa huonetta kohden

Lähde: Visit Finland tilastopalvelu Rudolf, Tilastokeskus

Pääkaupunkiseutu

# Yöpymiset matkan tarkoituksen mukaan

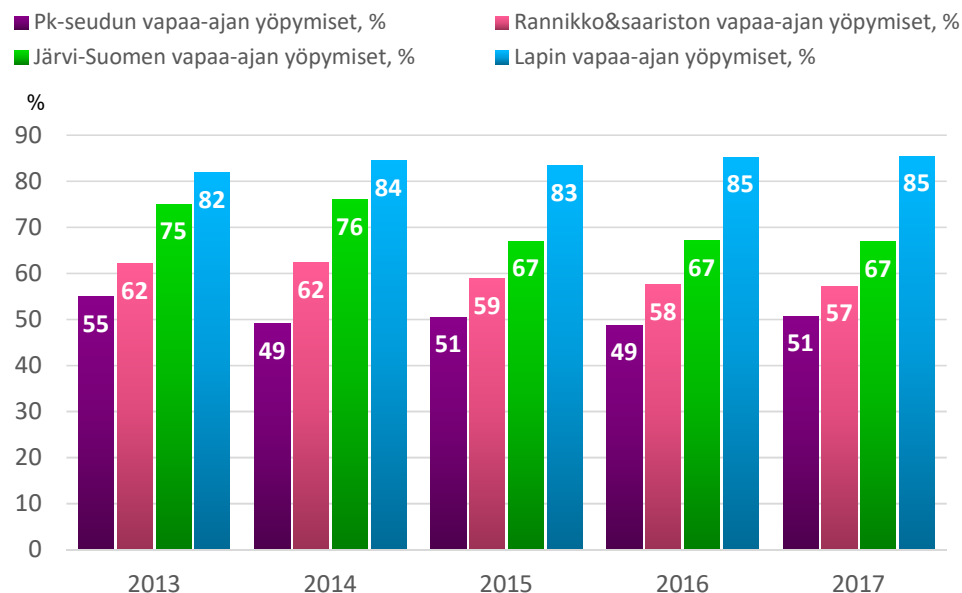




## Vapaa-ajan matkailijoiden yöpymisten osuudet ulkomaisista yöpymisistä matkailun suuralueilla 2017

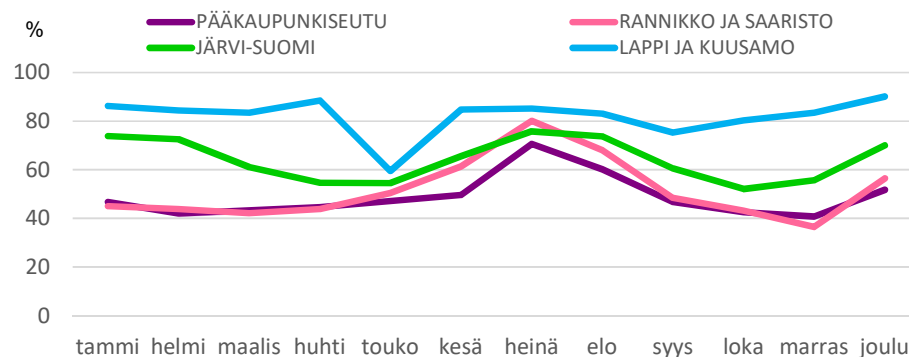
- Lapin alueen ulkomaisista yöpymisistä valtaosa on ollut vapaa-ajan matkailijoiden yöpymisiä, kun taas **pääkaupunkiseudulla** yöpymiset ovat viime vuosina kohdistuneet aikalailla **puoliiksi vapaa-ajan ja puoliiksi työhön liittyvään matkustukseen**
- Järvi-Suomessa noin kaksi kolmesta rekisteröidystä yöpymisestä koski vapaa-ajan matkustusta, ja rannikko/saaristo –alueella hieman useampi kuin joka toinen – molemmilla alueilla työmatkustuksen osuus on viime vuosina hieman lisääntynyt

Vapaa-ajan yöpymisten osuus kaikista ulkomaisista yöpymisistä suuralueittain



- Lapin alueella vapaa-ajan matkailun osuus ulkomaisista yöpymisistä pysytteli 80 prosentin tuntumassa lähes koko vuoden – poikkeuksena joulukuu, jolloin sen osuus ylsi yli 90 prosentin ja toisaalta toukokuu, jolloin vapaa-ajan matkustuksen osuus jäi 60 prosenttiin
- **Pääkaupunkiseudulla** sekä rannikko/saaristo -alueella vapaa-ajan matkailun osuus oli selvästi suurin kesällä, kun taas Järvi-Suomessa se kipusi yli 70 prosentin sekä talvi- että kesäkuukausina

Vapaa-ajan yöpymisten osuus kaikista suuralueen rekisteröidyistä ulkomaisista yöpymisistä vuonna 2017

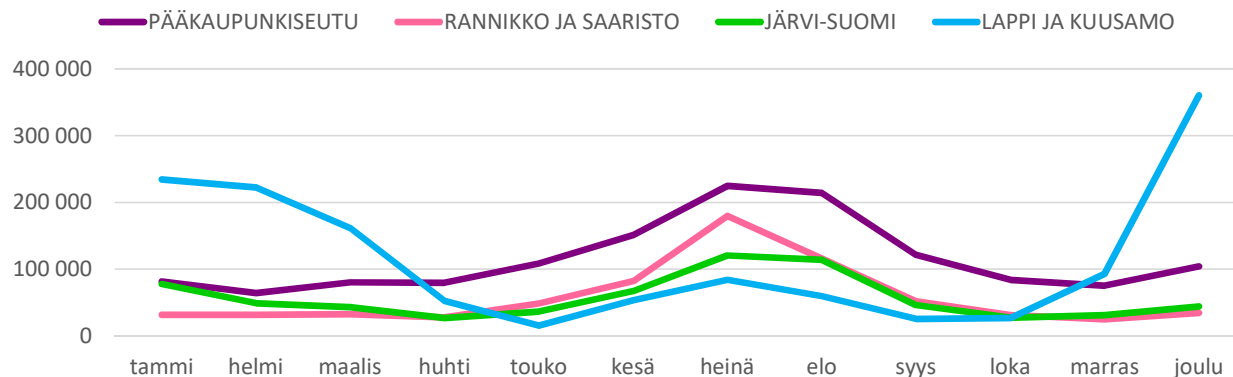


## Ulkomaisten vapaa-ajan matkailijoiden sekä työmatkalaisten rekisteröidyt yöpymiset matkailun suuralueilla 2017

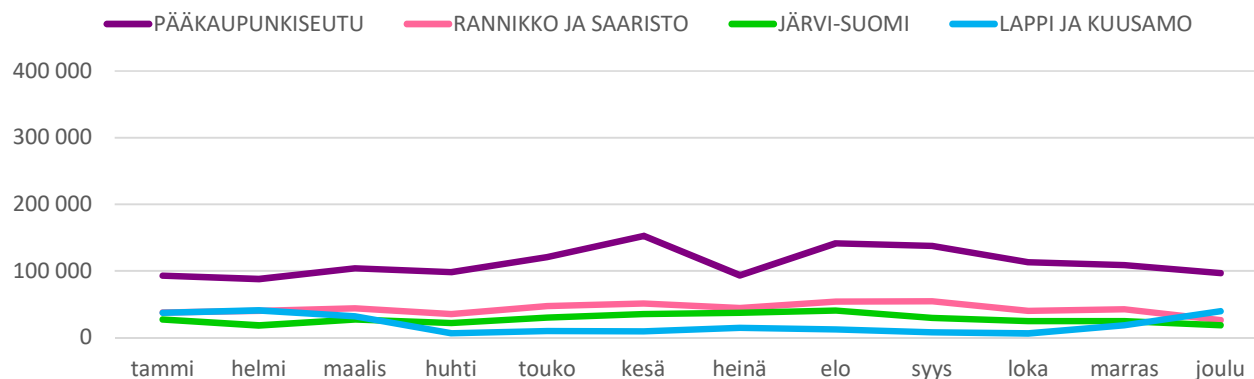
- **Vapaa-ajan matkustukseen** liittyviä yöpymisiä kertyi selvästi eniten joulukuussa **Lapin alueella**. Myös tammi-helmikuussa päästiin Lapissa yli 200 000 yöpymisvuorokauteen. Kaikista ulkomaisista vapaa-ajan yöpymisistä Suomessa Lapin osuus oli yli puolet joulukuun lisäksi tammi-maaliskuussa.
- **Pääkaupunkiseutu** houkutteli sen sijaan ulkomaisia vapaa-ajan matkailijoita eniten heinä-elokuussa, jolloin kuukausittaiset yöpymisvuorokaudet kipusivat niinkään yli 200 000:een.
- **Rannikko/saaristo** -alueen vapaa-ajan matkailupiikki osui selvästi heinäkuuhun, **Järvi-Suomessa** heinä-elokuu olivat yhtä suosittuja lomamatkailun kannalta.

- **Työmatkustus** keskittyi vuoden ympäri enimmäkseen **pääkaupunkiseudulle** – vilkkainta työmatkustus-aikaa olivat kesäkuu sekä elo-syyskuu.
- **Rannikko/saaristo** -alueen työmatkustus pysyi melko tasaisena vuoden ympäri joulukuuta lukuun ottamatta.
- **Järvi-Suomen** alueella työmatkustukseen liittyvät yöpymiset jäivät rannikko/saaristo -aluetta vähäisemmiksi.
- **Lapin** alueella myös työmatkustus ajoittui vapaa-ajan matkustuksen tapaan enemmän talvikuukausille.

Ulkomaisten vapaa-ajan matkailijoiden rekisteröidyt yöpymiset matkailun suuralueilla v. 2017



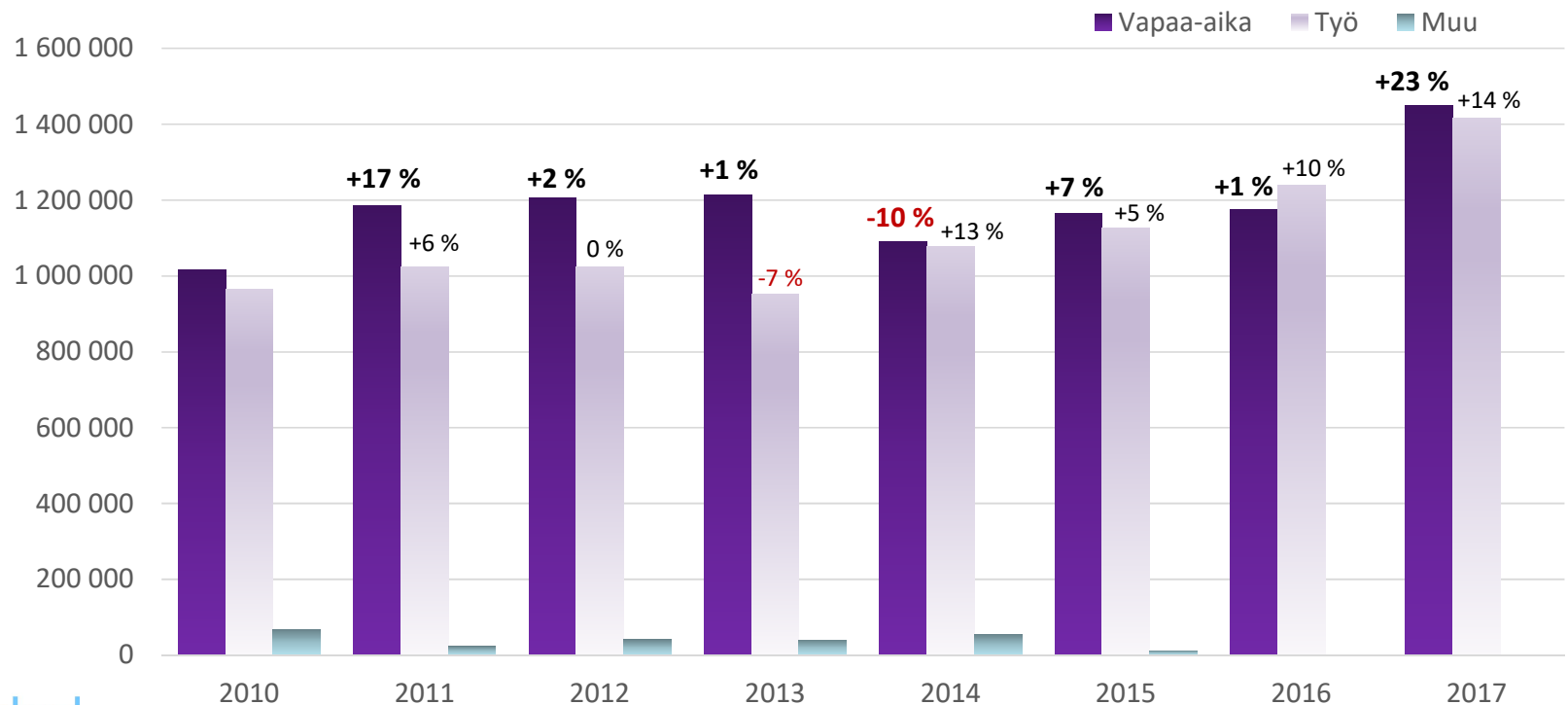
Ulkomaisten työmatkalaisten rekisteröidyt yöpymiset matkailun suuralueilla v. 2017



Lähde: Visit Finland tilastopalvelu Rudolf, Tilastokeskus

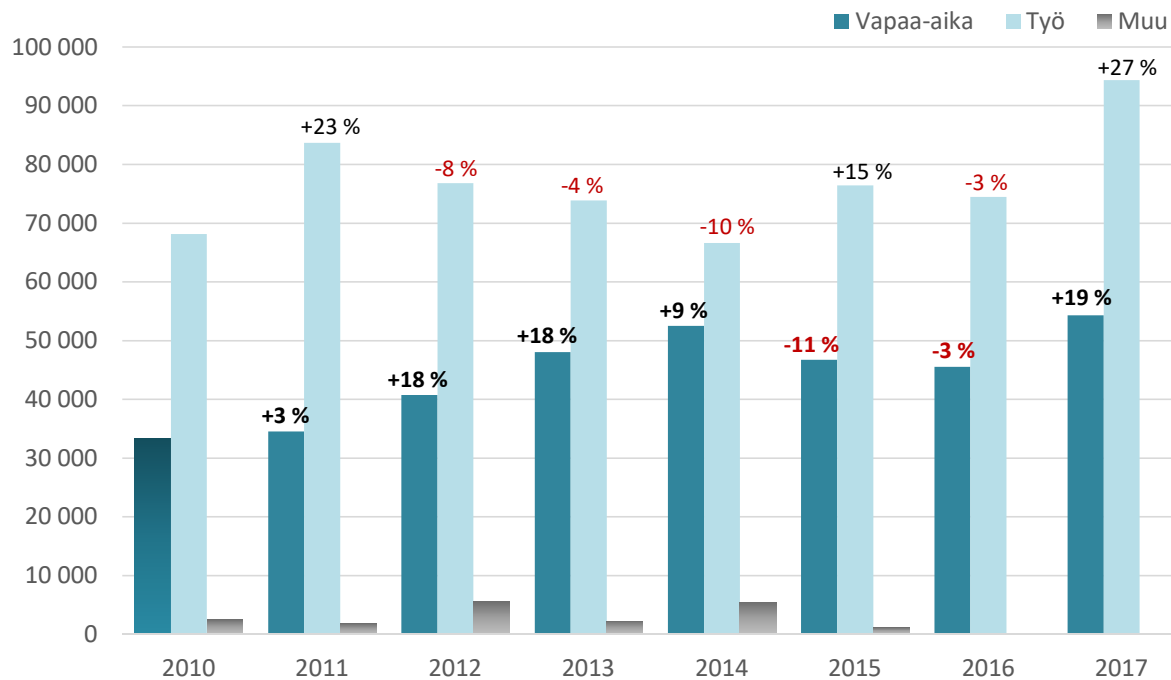
## Ulkomaiset yöpymiset matkan tarkoituksen mukaan Pääkaupunkiseudulla 2010-2017

- **Vapaa-ajan matkustukseen** liittyviä ulkomaisten matkailijoiden yöpymisiä on kertynyt Pääkaupunkiseudulla työmatkustusta enemmän 2010-luvulla kaikkina muina vuosina paitsi vuonna 2016, jolloin työmatkustukseen liittyvät yöpymiset ylsivät ensi kerran yli 1,2 miljoonan.
- **Vapaa-ajan matkustus** lisääntyi voimakkaasti vuonna 2011, mutta hiipui vuonna 2014 osin venäläismatkailun vähenemisen myötä. Vapaa-ajan matkustus piristyi uudelleen vuonna 2015 ja otti suuren harppauksen viime vuonna, jolloin vapaa-ajan yöpymisiä kertyi Pääkaupunkiseudulla yli 1,4 miljoonaa.

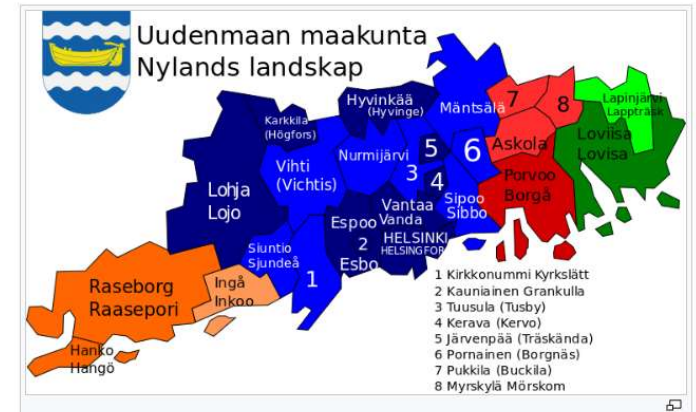


Pk-seudun lähialue

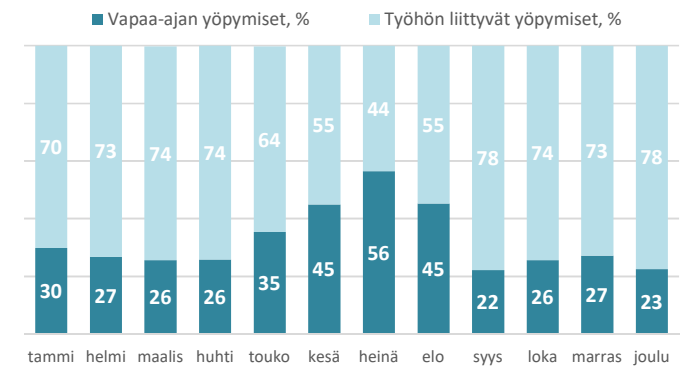
## Uusimaa 2: Ulkomaiset yöpymiset matkan tarkoituksen mukaan



Uusimaa 2: Uusimaa pois lukien Helsinki, Vantaa ja Espoo



Vapaa-ajan ja työmatkustuksen osuus yöpymistä v. 2017



Lähde: Visit Finland tilastopalvelu Rudolf, Tilastokeskus

Pääkaupunkiseutu

# Yöpymiset talvi- ja kesäkaudella

# Ulkomaiset yöpymiset matkailun suuralueilla talvi- ja kesäkaudella\* 2017



HELSINKI



ARCHIPELAGO  
AND COASTAL  
AREA



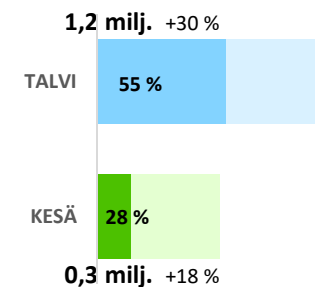
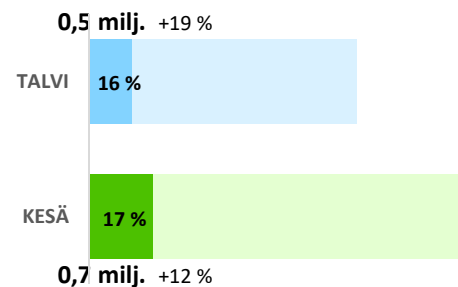
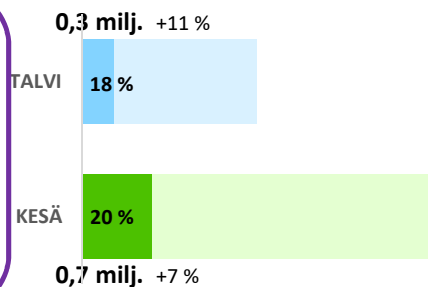
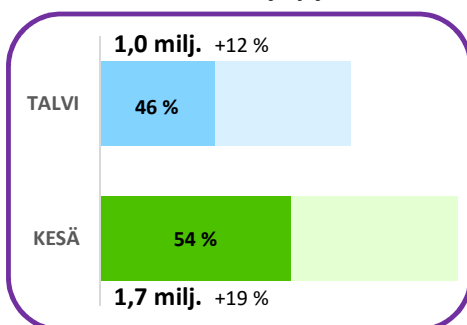
LAKELAND



LAPLAND

\*) talvikausi 11-04  
kesäkausi 05-10

## Ulkomaiset yöpymiset sekä niiden muutos edellisvuoteen



■ Ulkomaiset sekä ■ kotimaiset yöpymiset talvikaudella  
■ Ulkomaiset sekä ■ kotimaiset yöpymiset kesäkaudella

**Pääkaupunkiseudulla** ulkomaisten yöpymisten osuus oli kesällä kotimaisia yöpymisiä suurempi, kun taas talvella ne jäivät hieman niitä vähäisemmiksi.

**Talvikaudella 2016-2017** Pk-seudulla kirjattiin miljoona ulkomaista yöpymistä, mikä tarkoitti yli 113 000 yöpymisvuorokautta enemmän kuin talvella 2015-2016. Ulkomaiset yöpymiset lisääntyivät **talvella 2017-2018 edelleen (+14 %)**, määrissä hätyyteltiin jo **1,2 miljoonan rajaa**.

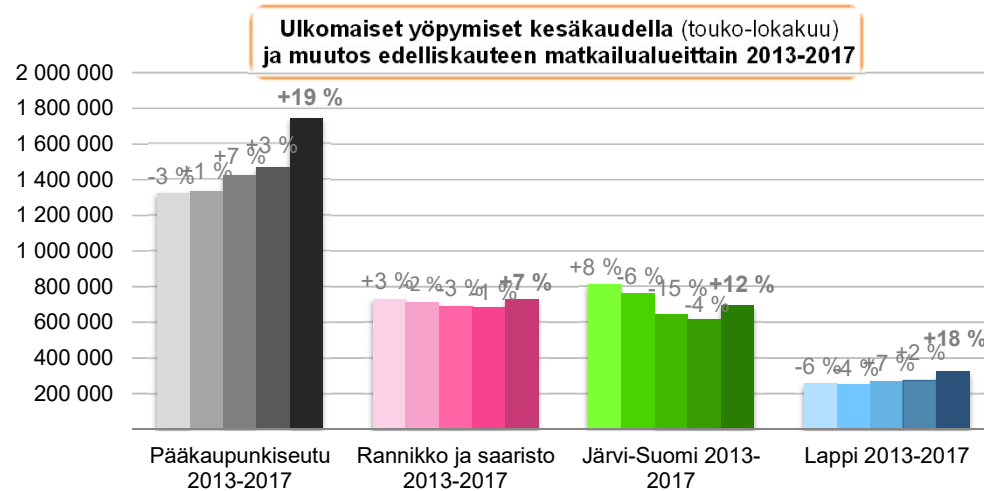
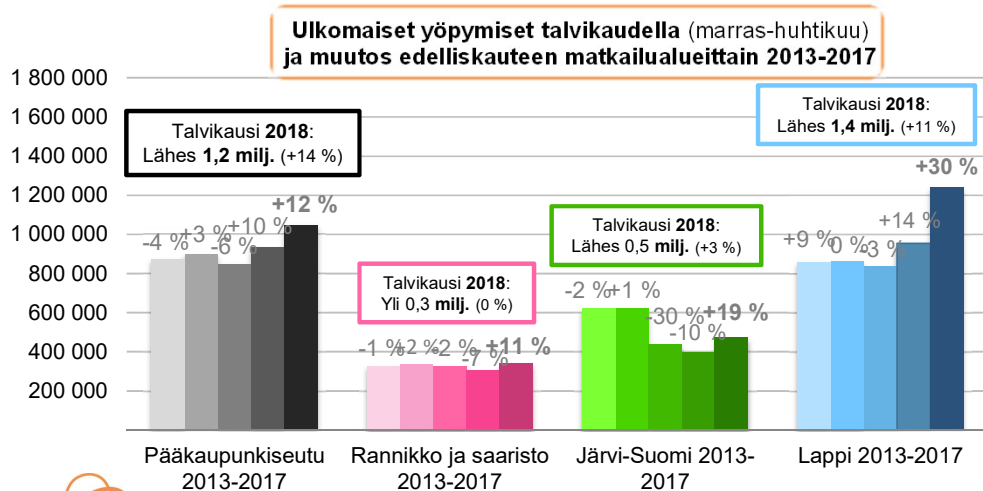
**Kesäkaudella 2017** päästiin 1,7 miljoonaan yöpymisvuorokauteen ja lisäystä edellisvuoteen kertyi peräti reilut 275 000 yöpymistä.

Lähde: Visit Finland tilastopalvelu Rudolf, Tilastokeskus



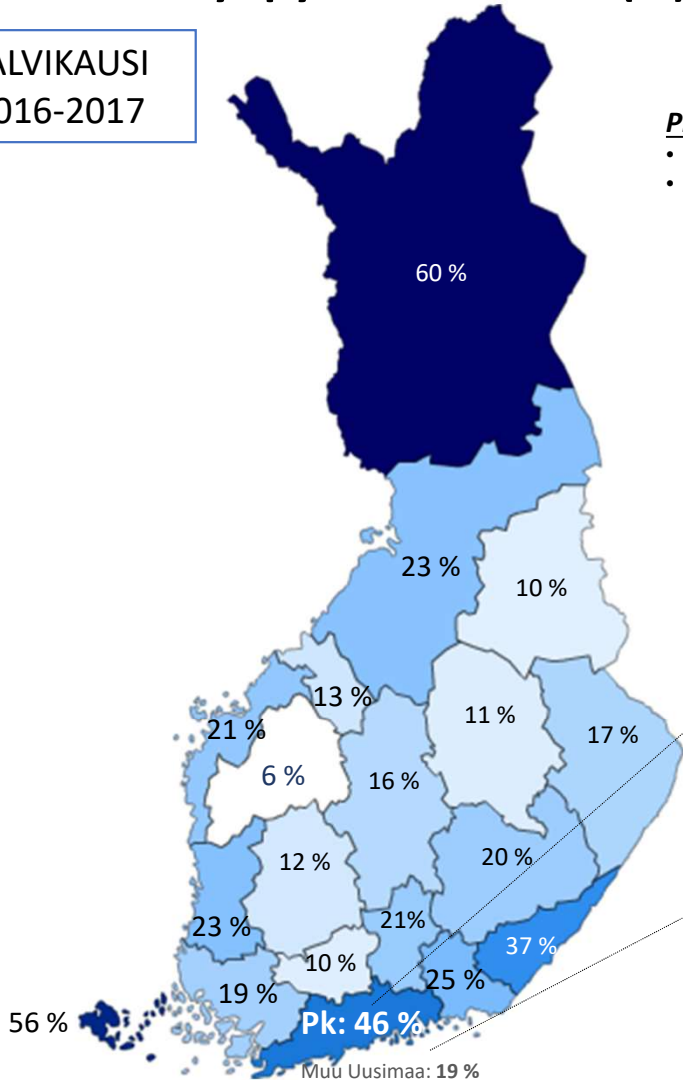
## Selvää kasvua niin talvi- kuin kesämatkailussakin

- **Pääkaupunkiseudun** kesämatkailun trendi on ollut jo useamman vuoden nouseva ja viime kesänä yöpymiset lisääntyivät peräti 19 %. Myös talven osalta on parin viime vuoden aikana kirjattu selkeää kasvua. **Pääkaupunkiseudun yöpymisistä 62 %** kohdistui viime vuonna **kesäkaudelle**.
- **Rannikko/saaristo** -alueen kuin myös **Järvi-Suomen** talvi- ja kesäkaudet kokivat muutaman hiljaisemman matkailuvuoden jälkeen piristyneen viime vuonna, jolloin ulkomaisten matkailijoiden yöpymiset lisääntyivät selvästi niin talvi- kuin kesäkaudellakin. Molemmilla alueilla matkailu painottuu enemmän kesään – **Rannikko/saaristo** -alueella **kesän osuus yöpymisistä oli 68 %** ja **Järvi-Suomessa 60 %**.
- Päinvastoin kuin muualla Suomessa, **Lapin** matkailu on selvästi painottunut talveen. **Talven osuus yöpymisistä** oli viime vuonna peräti **79 %**. Vaikka kesänkin yöpymismäärät ovat kasvussa, niin parin viime talven huimat kasvuluvut ovat entisestään lisänneet Lapin matkailun painottumista talveen.



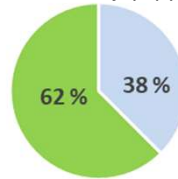
# Ulkomaisten yöpymisten osuus (%) kaikista yöpymisistä sesongeittain 2017

TALVIKAUSI  
2016-2017



## Pk-seutu

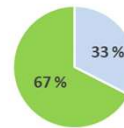
- Talvi 1,0 milj. yöpymistä
- Kesä 1,7 milj. yöpymistä



KESÄKAUSI  
2017

## Uusimaa 2

- Talvi 48 000 yöpymistä
- Kesä 99 000 yöpymistä



...sekä suurimmat lähtömaat ja niiden osuudet Pk-seudun sekä sen ulkopuolisen Uudenmaan ulkomaaisista yöpymistä

## Pk-seutu:

Venäjä	11 %
Ruotsi	8 %
UK	8 %
Saksa	7 %
Kiina & HK	6 %
Japani	6 %
USA	5 %

## Uusimaa 2

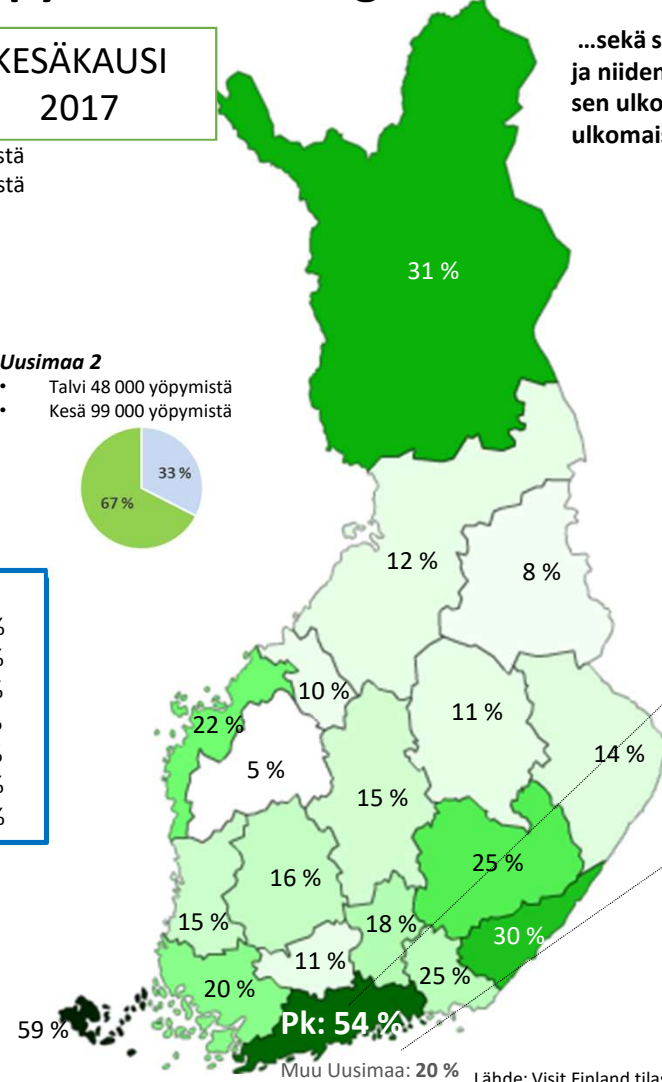
Saksa	17 %
Venäjä	15 %

## Pk-seutu:

Kiina & HK	9 %
Saksa	8 %
USA	8 %
UK	7 %
Venäjä	6 %
Ruotsi	6 %
Japani	6 %

## Uusimaa 2

Venäjä	14 %
Kiina & HK	14 %
Saksa	14 %

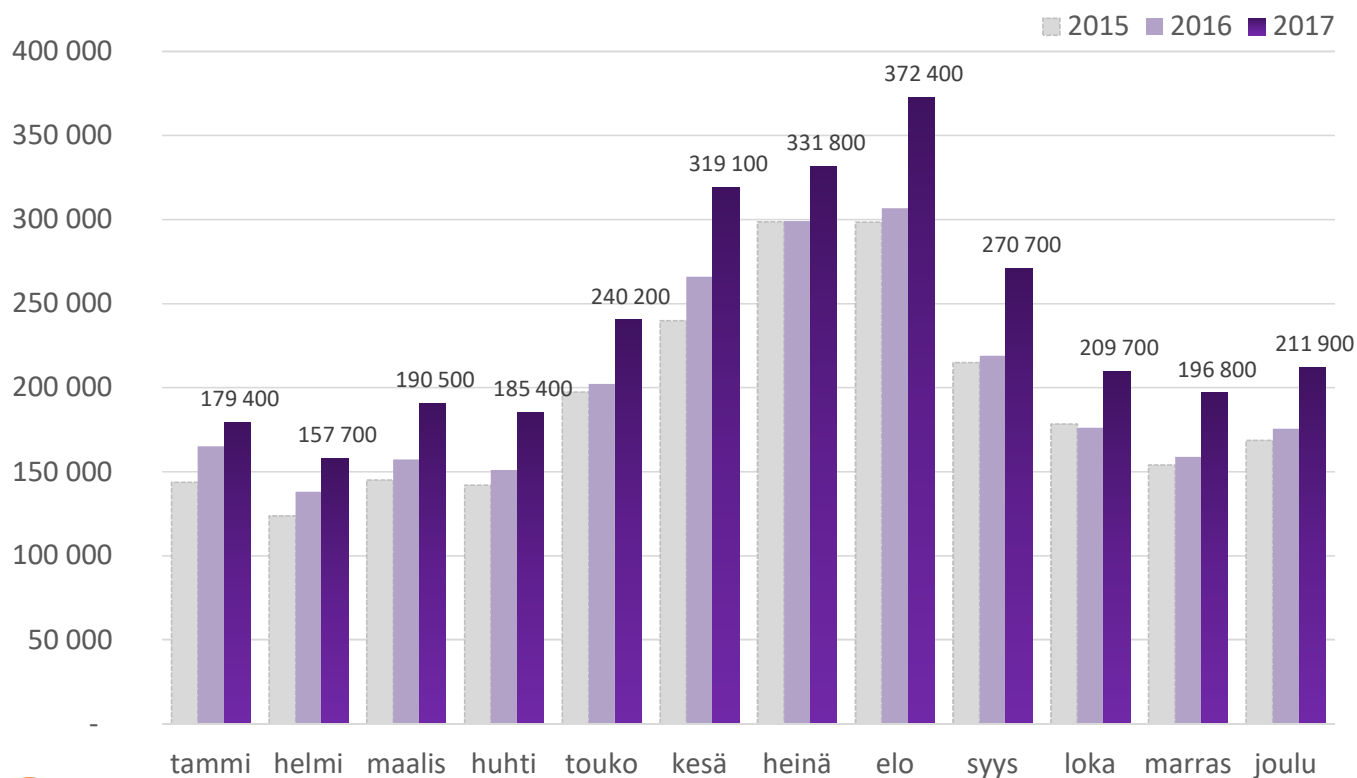


Lähde: Visit Finland tilastopalvelu Rudolf, Tilastokeskus



## Rekisteröidyt ulkomaiset yöpymiset kuukausitasolla 2015-2017 Pääkaupunkiseudulla

- Elokuussa eniten ulkomaisia yöpymisiä, myös kesä- ja heinäkuussa yllettiin viime vuonna yli 300 000 rajan
- Viime vuoden aikana ulkomaiset yöpymiset lisääntyivät joka kuukausi



**Kesäsesongin** (kesä-elo) aikana yöpymisiä kertyi **yli miljoona** ja suurimmat lähtömaat olivat **Kiina & Hongkong, USA, Saksa, UK, Japani, Venäjä ja Ruotsi**.

**Syksyllä** (syys-marras) yöpymisiä lähes **700 000**: top lähtömaat **Ruotsi, Kiina & Hongkong, Venäjä, Saksa ja UK**

**Keväällä** (maalis-touko) yöpymisiä reilut **600 000**: top lähtömaat **Ruotsi, Venäjä, UK ja Saksa**

**Talvella** (joulu-helmi) yöpymisiä hieman yli **500 000**: selvästi suurin lähtömaa oli **Venäjä**.

# Kaikki matkailijat Pääkaupunkiseudulla

## Matkailijatutkimus 2017

**8,3** miljoonaa matkaa, +13 %

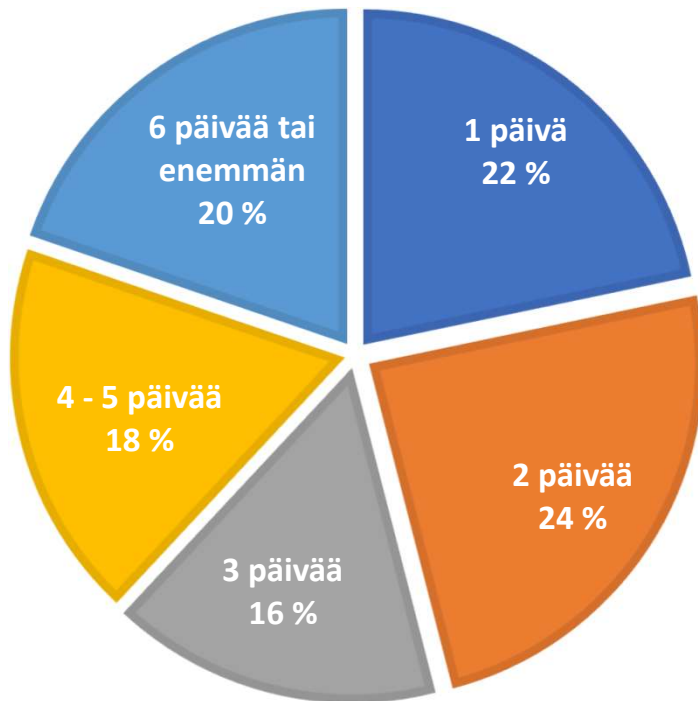
- 5 milj. yöpynyttä matkailijaa, +18 %
- 2,2 milj. lomamatkaa, +7 %
- 3,3 milj. päiväkävijää, +6 %

## Matkakohde Suomessa

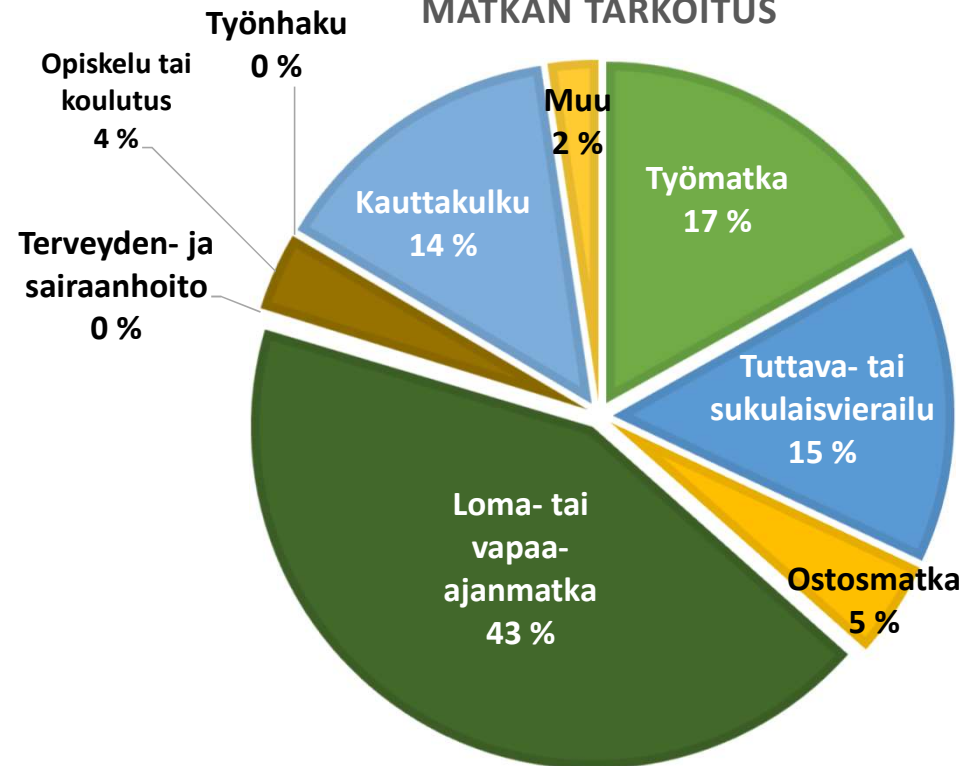


# PÄÄKAUPUNKISEUTU: Ulkomaiset matkailijat

MATKAN KESTO



MATKAN TARKOITUS



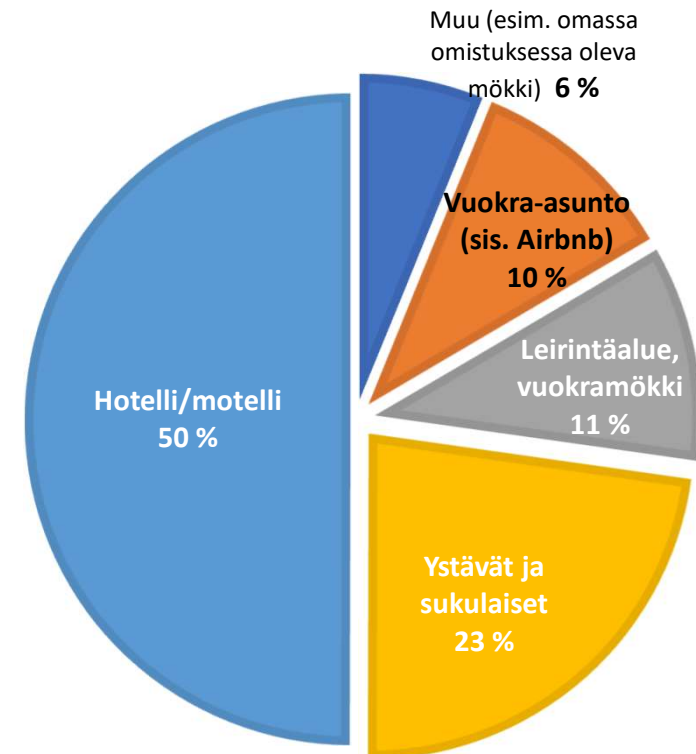
Haastattelujen lkm: 6 712

# PÄÄKAUPUNKISEUTU: Ulkomaiset matkailijat

## PÄIVÄMATKALAISET JA YÖPYVÄT MATKALAISET

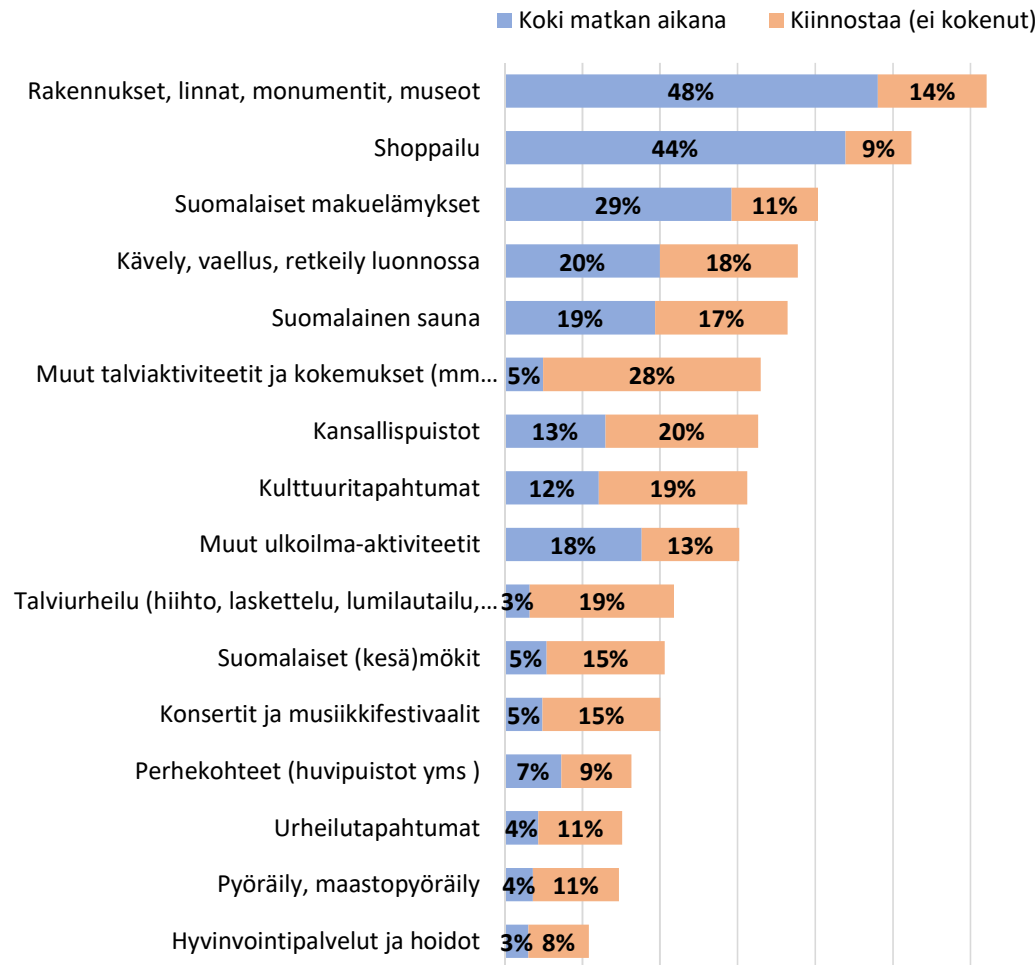


## MAJOITUSMUOTO



Haastattelujen lkm: 6 712

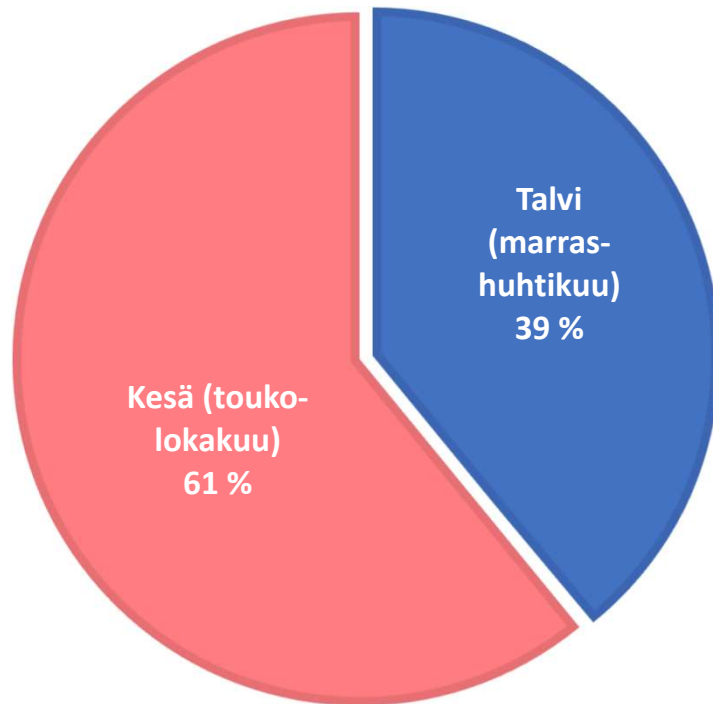
# PÄÄKAUPUNKISEUTU: Ulkomaisten matkailijoiden kiinnostuksen kohteet



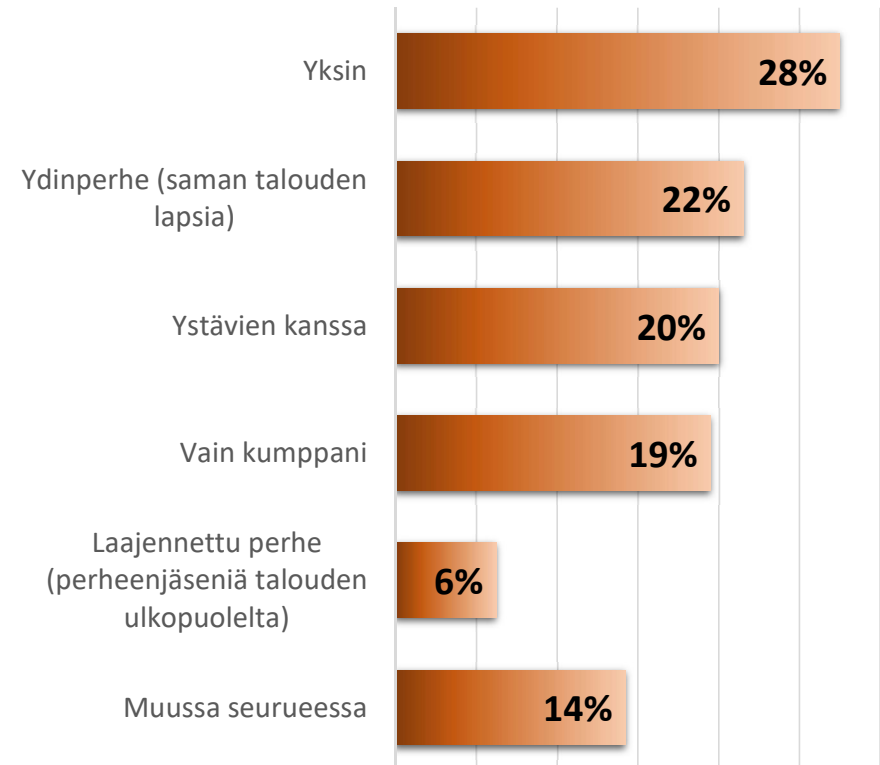
Haastattelujen lkm: 6 712

# PÄÄKAUPUNKISEUTU: Ulkomaiset matkailijat

## MATKAILIJAT SESONGEITTAIN



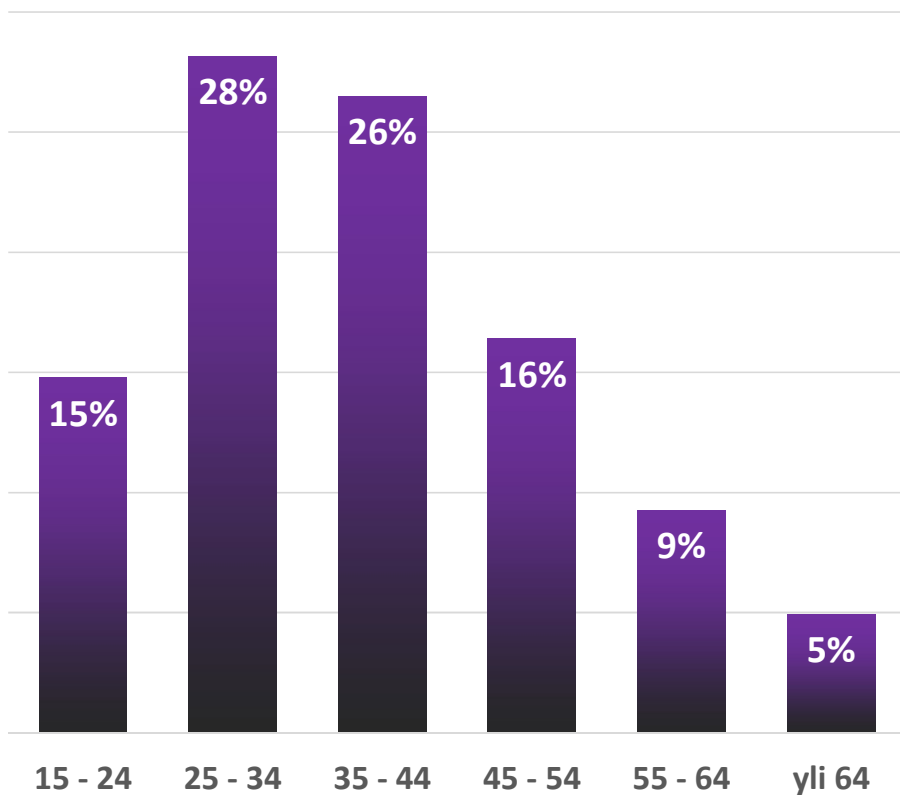
## MATKASEURUE



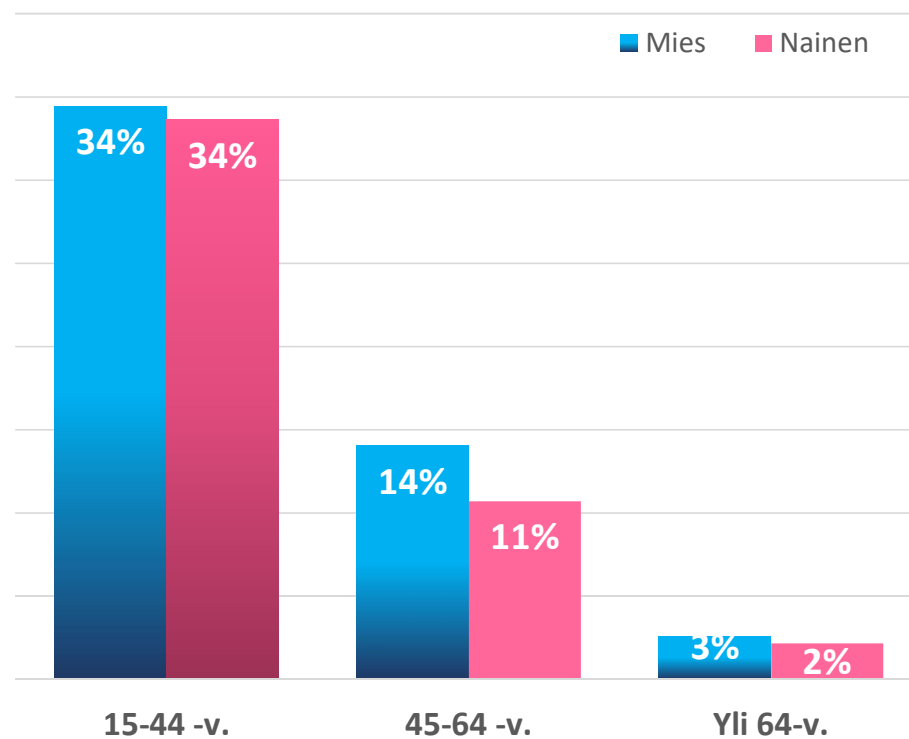
Haastattelujen lkm: 6 712

# PÄÄKAUPUNKISEUTU: Ulkomaiset matkailijat

## MATKAILIJOIDEN IKÄRYHMÄ



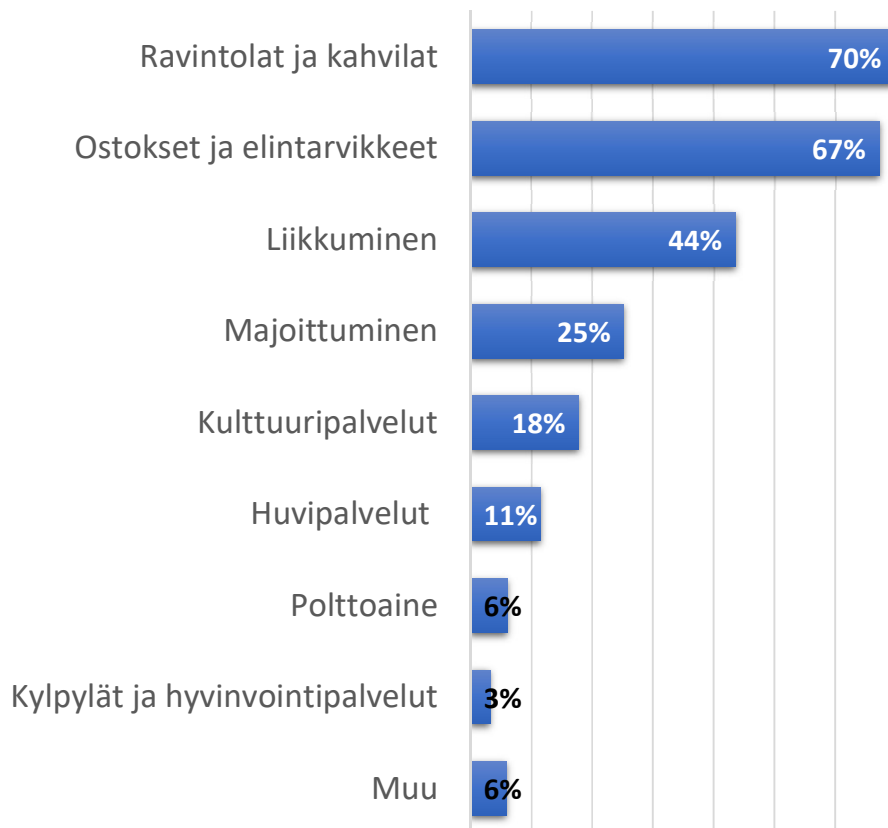
## MATKAILIJOIDEN IKÄRYHMÄ JA SUKUPUOLI





# PÄÄKAUPUNKISEUTU: Ulkomaiset matkailijat

## MATKAILIJOIDEN RAHANKÄYTTÖKOHEET



Keskimääräinen rahankäyttö  
Pääkaupunkiseudulla per matkailija

	Keskiarvo
<b>Ennakkokulut / hlö</b>	<b>153 €</b>
<b>Majoittuminen</b> (hotellit, yms.)	<b>71 €</b>
<b>Ravintolat ja kahvilat</b>	<b>60€</b>
<b>Ostokset ja elintarvikkeet</b>	<b>107 €</b>
<b>Liikkuminen</b> (esim. autonvuokra, taksit, julkinen liikenne)	<b>24 €</b>
<b>Polttoaineet</b>	<b>3 €</b>
<b>Kulttuuripalvelut</b> (esim. museot, teatteri, konsertit)	<b>8 €</b>
<b>Kylpylät ja hyvinvointipalvelut</b>	<b>1 €</b>
<b>Huvipalvelut</b> (esim. laskettelu, huvipuistot, diskot)	<b>11 €</b>
<b>Muu</b>	<b>6 €</b>
<b>Yhteensä</b>	<b>444 €</b>

Haastattelujen lkm: 6 712



Lisätietoa alueiden yöpymisistä:

## Visit Finland Tilastopalvelu Rudolf

[www.visitfinland.fi/tutkimukset-ja-tilastot/majoitustilastot/uusi-tilastopalvelu/](http://www.visitfinland.fi/tutkimukset-ja-tilastot/majoitustilastot/uusi-tilastopalvelu/)



## Lisätietoa matkailijoista: Visit Finland Matkailijatutkimus 2017

<http://www.visitfinland.fi/tutkimukset-ja-tilastot/tutkimukset/>

(julkaisupäivä 15.3.2018)

